



EMPRESA LOCAL DE PROMOÇÃO DO DESPORTO, SAÚDE E QUALIDADE DE VIDA, E. M. UNIPESSOAL, LDA.

# **RELATÓRIO E CONTAS**

**EXERCÍCIO DE 2019**

# ÍNDICE

I – RELATÓRIO DO CONSELHO DE GESTÃO	3
1. Introdução	3
2. Plano de atividades	3
3. Execução orçamental	4
3.1. Análise global	4
3.2. Análise por centro de custo	5
4. Atividade operacional	6
4.1. Recursos Humanos	6
4.2. Equipamentos desportivos	8
4.2.1. Piscina Municipal de Palmela	8
4.2.2. Pavilhão Desportivo Municipal de Pinhal Novo	10
4.2.3. Piscina Municipal de Pinhal Novo	11
4.2.3.1. Competição	15
4.2.4. Campo de Jogos Municipal de Palmela	16
5. Evolução da procura de serviços	16
6. Resultados da Palmela Desporto	17
7. Fluxos financeiros	19
8. Investimento e execução do Plano Plurianual de Investimentos	19
9. Financiamento	20
10. Capitais próprios	20
11. Proposta de Aplicação de Resultados	20
12. Perspetivas futuras	20
II – ANEXOS	23
Certificação legal das contas	24
Relatório e parecer do Fiscal Único	27
Demonstração de resultados e balanço	28
Demonstração individual das alterações ao capital próprio	30
Demonstração dos fluxos de caixa	32
Execução do Plano Plurianual de Investimentos em 2019	33
Notas anexas ao balanço e à demonstração de resultados	34

# RELATÓRIO DO CONSELHO DE GESTÃO

## 1. INTRODUÇÃO

Decorrente de imperativos legais e estatutários elaborou-se o presente relatório que visa dar conta da situação económica e financeira da Palmela Desporto no exercício de 2019.

A semelhança de anos anteriores teve-se como referência a atividade e a dinâmica criada nos quatro equipamentos desportivos geridos pela Palmela Desporto, a saber, o Campo de Jogos de Palmela, o Pavilhão Desportivo Municipal de Pinhal Novo e as Piscinas Municipais de Palmela e Pinhal Novo, os eventos de carácter pontual e regular em que a empresa municipal esteve envolvida tendo como referenciais o contrato-programa, o contrato de comodato e as orientações estratégicas definidas pelo município de Palmela.

## 2. ATIVIDADES REALIZADAS

No quadro 1 apresenta-se o resumo das ações e atividades previstas e executadas nos diversos objetivos do plano de atividades.

**Quadro 1 – Ações previstas e executadas**

<b>OBJETIVO I. Promoção do Desenvolvimento Desportivo</b>		
<b>Projeto</b>	<b>43 ações previstas</b>	<b>52 ações executadas</b>
Atividades regulares	8	8
Organização de eventos pontuais	6	7
Protocolos de cooperação	29	37
		<b>+9 (121 %)</b>

<b>OBJETIVO II. Qualidade das Condições de Prática</b>		
<b>Projeto</b>	<b>18 ações previstas</b>	<b>21 ações executadas</b>
Beneficiação e Construção	13	16
Manutenção e Conservação	5	5
		<b>+ 3 (+ 116 %)</b>

<b>OBJETIVO III. Desenvolvimento Organizacional</b>		
<b>Projeto</b>	<b>8 ações previstas</b>	<b>8 ações executadas</b>
Planeamento, Organização e Controlo da Gestão	1	1
Gestão de Recursos Humanos	2	2
Comunicação e <i>Marketing</i>	5	5
		<b>100 %</b>

Número total de ações previstas, 69; número de total de ações executadas, 81 = 117 % execução.

Continuamos a salientar que, face aos investimentos que se perspetivam realizar, em matéria de eficiência energética e substituição de equipamentos em fim de vida útil nas piscinas municipais, estrategicamente, reduziu-se ao mínimo essencial, mas garantindo-se a qualidade do serviço a prestar, os trabalhos de beneficiação e construção.

### 3. EXECUÇÃO ORÇAMENTAL

#### 3.1. Análise global

A execução orçamental da Palmela Desporto possibilita que se avaliem as variações entre as previsões orçamentais e a situação real e aferir a eficácia do controlo da gestão financeira e operacional. No quadro 2 evidencia-se o resumo da execução orçamental no exercício.

**Quadro 2 – Demonstração de resultados: Execução orçamental**

RENDIMENTOS E GANHOS				GASTOS E PERDAS			
	PREVISÃO 2019	EXECUÇÃO 2019	VARIAÇÃO %		PREVISÃO 2019	EXECUÇÃO 2019	VARIAÇÃO %
VENDAS E SERVIÇOS PRESTADOS	881.584 €	893.427 €	1	GASTOS COM PESSOAL	815.351 €	830.327 €	2
SUBSÍDIOS DE OUTRAS ENTIDADES	0 €	2.561 €	100	CUSTO DE MATÉRIAS CONSUMIDAS	21.000 €	20.803 €	-1
OUTROS RENDIMENTOS E GANHOS	60.300 €	56.905 €	- 6	DEPRECIACÕES DE ATIVOS FIXOS TANGÍVEIS	62.000 €	46.628 €	- 25
COMPENSAÇÃO PELO DÉFICE DE EXPLORAÇÃO	667.000 €	667.000 €	0	FORNECIMENTOS E SERVIÇOS EXTERNOS	686.031 €	710.525 €	4
JUROS	0 €	0 €	0	OUTROS GASTOS, JUROS E IMPOSTOS	12.500 €	3.167 €	- 75
RENDIMENTOS E GANHOS EXTRAORDINÁRIOS	0 €	0 €	0				
IMPARIDADE DE DIVIDAS A RECEBER/REVERSÕES	0 €	1.904 €	100				
<b>TOTAL DE RENDIMENTOS</b>	<b>1.608.884 €</b>	<b>1.621.797 €</b>	<b>1</b>	<b>TOTAL DE GASTOS E PERDAS</b>	<b>1.596.882 €</b>	<b>1.611.450 €</b>	<b>1</b>

A comparação dos resultados com a previsão realizada permite destacar o seguinte:

- As vendas e serviços prestados aumentaram para 893.427 euros, ou seja, 1 % acima do previsto (mais 11.483 euros) e representaram 55 % do total dos rendimentos;
- No que respeita a outros rendimentos e ganhos, verificou-se um decréscimo de 3.395 euros relativamente ao previsto (- 6 %);
- A compensação pelo défice de exploração atribuída pela Câmara Municipal de Palmela, ao abrigo do contrato-programa representou 41 % do total dos rendimentos e ganhos;
- Os gastos com pessoal foram superiores ao estimado, mais 14.976 euros (+2%);
- O custo das matérias consumidas foi mais baixo que o previsto para 2019 (- 1 %), menos 197 euros;
- Relativamente a fornecimentos e serviços externos, registou-se uma subida significativa, mais 24.494 euros (4 %). A subida nesta rubrica justifica-se pelo facto dos custos com água e honorários terem subido, no entanto, os custos com eletricidade, gás e com a conservação e reparação, desceram. Relativamente aos honorários, para além dos valores despendidos com os prestadores de serviços em eventos, a Palmela Desporto teve até julho uma nova atividade que visou a dinamização de aulas de motricidade, que integram a componente de apoio à família da educação pré-escolar, em algumas das escolas do Concelho de Palmela. Diversas baixas médicas de trabalhadores do quadro implicaram o recurso a prestadores de serviços para assegurar o normal funcionamento das atividades.
- Outros gastos, juros e impostos, comparativamente com o previsto, desceram (- 75 %), ou seja, menos 9.333 euros;

- h) Os rendimentos totais situaram-se 1 % acima do previsto, o que corresponde a mais 12.913 euros. Este facto está relacionado com o valor das vendas e prestações de serviços, cuja execução foi mais alta do que a previsão em virtude do aumento de utentes e início de novos projetos como a escola de mergulho e a escola de triatlo. Realce para o valor de 56.905€ relativamente a outros rendimentos ainda ter ficado um pouco abaixo do orçamentado em virtude do previsto para angariação de Publicidade e Patrocínios ter ficado aquém do esperado, contudo, desde a constituição da empresa, nunca se havia atingido um valor tão elevado nesta rubrica como em 2019.
- i) Nos gastos totais a situação foi próxima do equilíbrio, foi regista uma ligeira subida comparativamente com o previsto, mais 14.568 euros (+ 1 %).

O resultado final do exercício do ano de 2019 foi positivo em 10.347,23 euros.

### 3.2. Análise por centro de custo

A distribuição dos gastos e rendimentos pelos quatro equipamentos desportivos sob gestão da Palmela Desporto nos últimos três anos está representada no quadro 3.

**Quadro 3 – Demonstração de resultados por centro de custo/Exercícios de 2017 a 2019**  
(valores em euros)

		Total de rendimentos (sem comp. pelo défice de exploração)	Total de gastos	Resultado antes da compensação pelo défice de exploração	Compensação pelo défice de exploração (1)	Resultado líquido
<b>Piscina Municipal de Palmela</b>	2017	230.711	352.720	-122.009	131.764	9.755
	2018	234.242	365.712	-131.470	149.668	18.198
	2019	238.823	392.849	-160.026	170.427	14.401
<b>Piscina Municipal de Pinhal Novo</b>	2017	598.224	783.769	-181.545	171.605	-13.940
	2018	610.085	794.272	-184.187	152.964	-31.223
	2019	674.053	873.799	-199.746	182.686	-17.060
<b>Pavilhão Desportivo Municipal de Pinhal Novo</b>	2018	23.006	64.832	-41826	43.178	1.352
	2017	27.411	80.122	-52.711	46.413	-6.298
	2019	25.299	78.282	-52.983	58.462	5.479
<b>Campo de Jogos Municipal de Palmela</b>	2017	8.769	65.686	-56.917	68.429	11.512
	2018	38.885	71.033	-32.147	57.451	25.303
	2019	18.622	65.694	-47.072	55.702	8.630
<b>Estrutura Central de Gestão</b>	2017	0	183.387	-183.387	185.024	1.637
	2018	0	193.218	-193.218	193.504	286
	2019	0	200.826	-200.826	199.723	-1.103
<b>TOTAL</b>	2017	860.710	1.450.394	-589.684	600.000	10.316
	2018	910.623	1.504.357	-593.734	600.000	6.266
	2019	954.797	1.611.450	-656.653	667.000	10.347

(1) Os valores considerados nesta coluna dizem respeito à estimativa orçamental.

Os dados expressos no quadro 3 permitem-nos salientar o seguinte:

- a) A Piscina de Pinhal Novo continua a ser o maior centro de rendimentos, com um total de 674.053 euros, ou seja, 71% do total. Neste equipamento, de 2018 para 2019 verificou-se uma subida nos rendimentos no valor de 63.968 euros (10 %) e também nos gastos no valor de 79.527 euros (10 %);
- b) Tal como na Piscina de Pinhal Novo, na Piscina de Palmela, de 2018 para 2019 os rendimentos também aumentaram 4.581 euros (2 %). Relativamente aos gastos verificou-se uma subida de 27.137 euros (7 %);

- c) Comparativamente com o ano de 2018, em 2019 no Pavilhão Desportivo de Pinhal Novo registou-se uma descida nos rendimentos no valor de 2.112 euros (- 8%). Quanto aos gastos, também desceram em 1.840 euros (3 %);
- d) No que respeita ao Campo de Jogos de Palmela, de 2018 para 2019 os rendimentos desceram em 20.263 euros (- 48%); quanto aos gastos, verificou-se também um decréscimo no valor de 5.339 euros (- 8%);
- e) A Estrutura Central de Gestão é o único centro de custos que não gera rendimentos e no que respeita a gastos, subiram em relação a 2018, mais 7.608 euros (4 %).
- f) Como conclusão verificou-se relativamente aos rendimentos e também aos gastos uma subida nas Piscinas Municipais de Palmela e Pinhal Novo e uma descida no Pavilhão Desportivo Municipal de Pinhal Novo e Campo de Jogos de Palmela.

## 4. ATIVIDADE OPERACIONAL

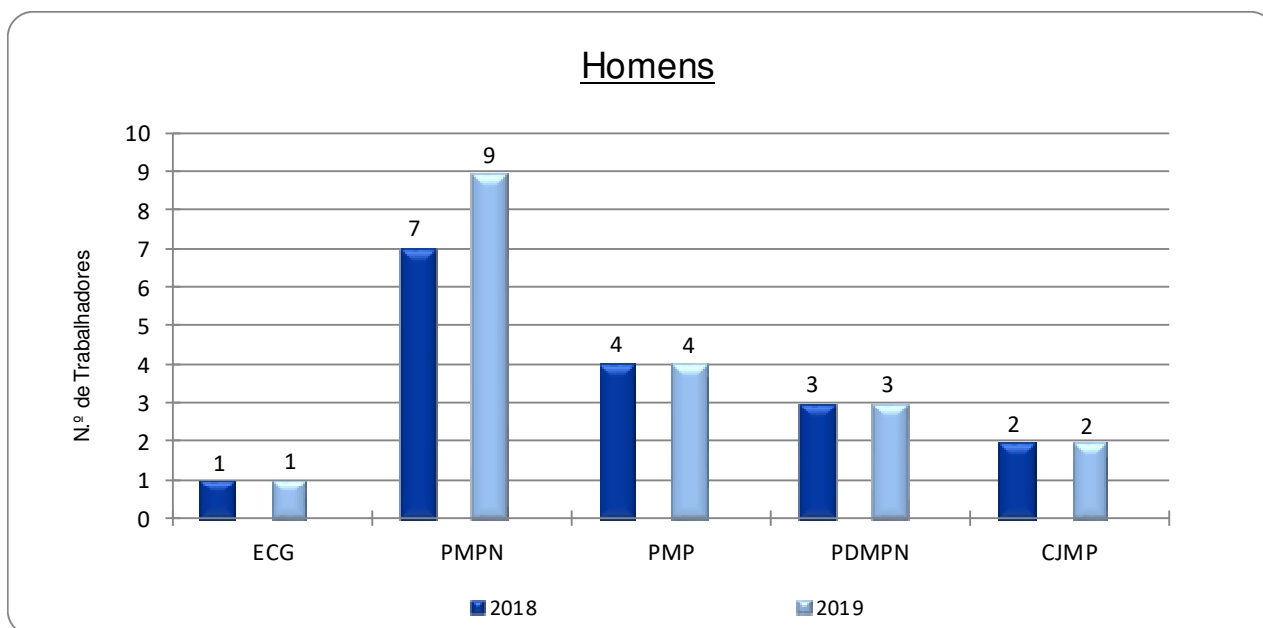
### 4.1. Recursos Humanos

A estrutura dos recursos humanos da Palmela Desporto, em 31 de dezembro de 2019, apresentava um quadro de pessoal com 43 trabalhadores com a seguinte composição:

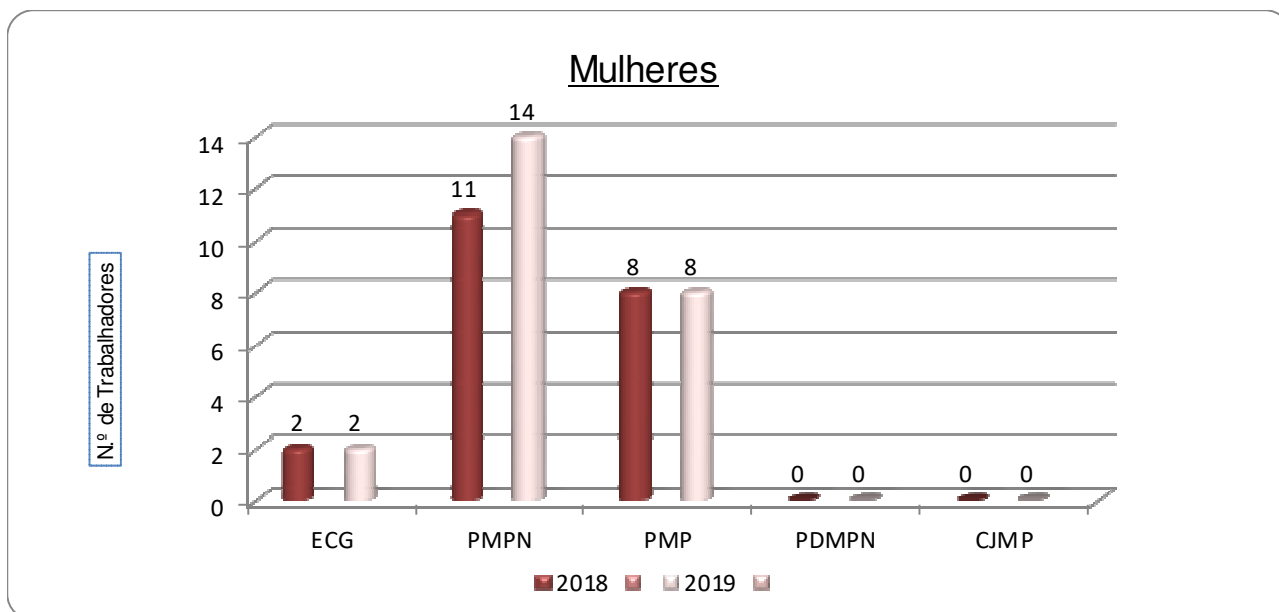
- 2 trabalhadores da Câmara Municipal de Palmela em regime de cedência de interesse público;
- 38 trabalhadores com contrato sem termo;
- 2 trabalhadores com contrato a termo resolutivo incerto.
- 1 trabalhador ao abrigo do "contrato de emprego-inserção+".

O gráfico 1 e 2 apresenta a estrutura de recursos humanos da Palmela Desporto em 2019, por centro de custo e por sexo, comparativamente com o exercício de 2018.

**Gráfico 1 – Quadro do pessoal/Centro de Custo/Homens**



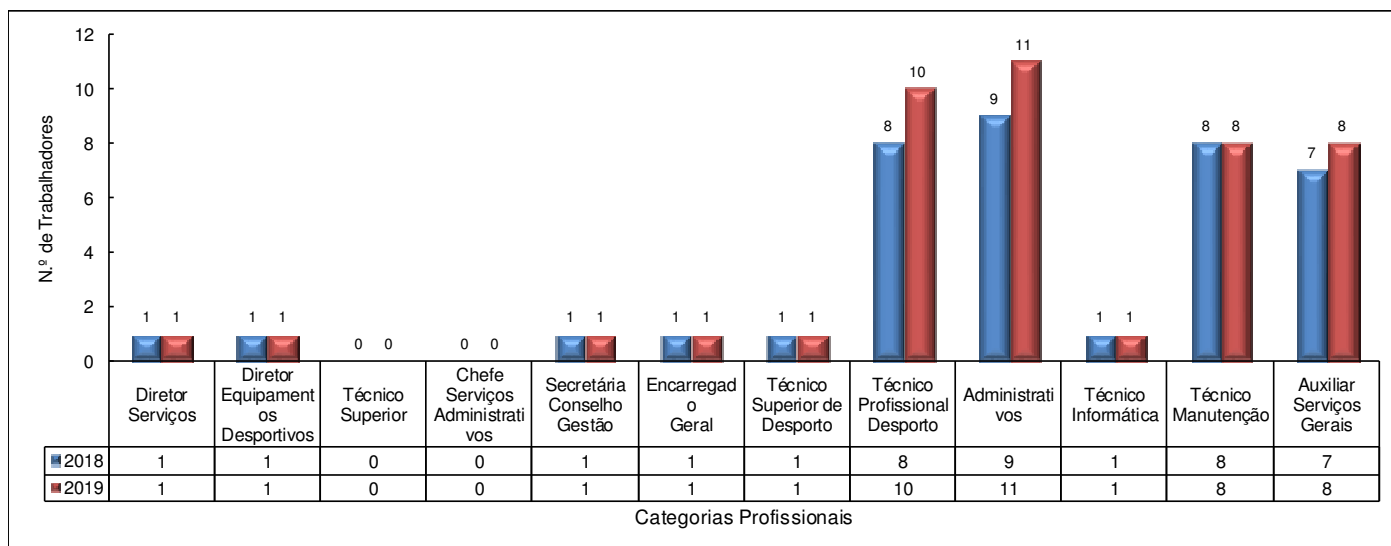
**Gráfico 2 – Quadro do pessoal/Centro de Custo/Mulheres**



A Piscina de Pinhal Novo continua a ser o equipamento com o maior número de trabalhadores – 25 (58 %). A idade média dos trabalhadores da Palmela Desporto é de 43 anos. Existe uma ligeira diferença na distribuição por sexos, sendo que 56 % são do sexo feminino (24) e 44 % do sexo masculino (19).

No gráfico 3 regista-se a distribuição dos recursos humanos por carreiras profissionais e efetua-se uma comparação entre os anos de 2018 e 2019.

**Gráfico 3 – Quadro de pessoal/Distribuição por Carreiras Profissionais**



Durante o ano de 2019 o número de trabalhadores aumentou de 38 para 43. Foram contratadas duas trabalhadoras na categoria de administrativa com contrato de termo incerto a tempo parcial para colmatar duas ausências por baixa médica. Para reforçar a área desportiva foram contratados a tempo indeterminado dois técnicos profissionais de desporto.

Salienta-se que uma das trabalhadoras que exerce a função de auxiliar de serviços gerais após a licença de maternidade solicitou uma licença sem vencimento pelo período de um ano, produzindo efeitos a partir de 24 de outubro de 2019.

Registaram-se 782 dias de ausências, devido a baixas e consultas médicas, atestados e realização de exames médicos e acidente de trabalho.

Outras áreas de intervenção:

- a) Avaliação do Desempenho: foi aplicado o modelo e metodologia em vigor, que visou a melhoria da prestação de cada trabalhador e a sua participação ativa na avaliação das competências e na definição dos eixos para a melhoria do seu desempenho;
- b) Formação: os trabalhadores da empresa participaram em 16 ações de formação no ano de 2019, investindo-se para o efeito 189 horas.

As ações mais participadas foram as formações “Atuação e Planificação para um Técnico de Excelência”, “Saber comunicar com o seu público-alvo” e “Marketing Digital”, todas com a participação de 3 trabalhadores. Nas restantes ações participaram, em média, 1 trabalhador.

## 4.2. Equipamentos desportivos

### 4.2.1. Piscina Municipal de Palmela

A utilização da Piscina Municipal de Palmela está descrita no quadro 4, onde figura a utilização por programa de atividade e a evolução dos dados relativos ao período homólogo anterior.

**Quadro 4 – Utilizadores por programa de atividade – Piscina Municipal de Palmela**

Programa de Atividade	2019 Média/mês clientes	2018 Média/mês clientes	Varição 2019/2018
Escola de Natação	444	435	9
Programa de Colégios e Infantários	48	32	16
Hidroterapia	89	75	14
Sessões Individuais de Hidroterapia	33	14	19
Consultas/Avaliações de Hidroterapia	6	5	1
Hidroginástica	96	90	6
Natação Livre	297	187	110
Competição	36	29	7
“50+ Programa de Exercício”	186	180	6
Cartões Diversos	73	56	17
Massagens	10	10	0
Programa Municipal de Natação “Aprender a Nadar”	152	91	61
Tratamentos de Fisioterapia	2	2	0
Xadrez*	2	0	2
<b>TOTAIS</b>	<b>1.474</b>	<b>1.206</b>	<b>268 (22,2 %)</b>

\* Atividade de xadrez iniciou na Piscina de Palmela em setembro de 2019.

Na Piscina de Palmela verificou-se uma média mensal de 1.474 utilizadores.



No decurso do ano de 2019, ao abrigo do protocolo de cooperação com o Centro Social de Palmela, a Piscina de Palmela acolheu nas aulas de Adaptação ao Meio Aquático e Aprendizagem de Nataação, um jovem do Centro de Acolhimento “Porta Aberta”.

Ao abrigo do protocolo com o Agrupamento de Centros de Saúde da Arrábida, foram acolhidas nesta piscina 28 grávidas, que durante o ano de 2019 usufruíram de aulas de preparação aquática pré-natal. Estas utentes pagam à Palmela Desporto, unicamente, o montante correspondente ao seguro.

O Agrupamento de Escolas de Palmela, através de um protocolo de cooperação que foi renovado em 2019, usufruiu também da utilização da Piscina de Palmela, permitindo a 33 crianças e jovens do Desporto Escolar, das Necessidades Educativas Especiais e PIEF da Escola Básica dos 2.º e 3.º ciclos Hermenegildo Capelo a frequência das aulas de nataação e a realização de batismos de mergulho.

O protocolo de cooperação estabelecido entre a Palmela Desporto e a Escola Secundária de Palmela, permitiu a duas turmas do 12.º ano de escolaridade, num total de 67 alunos, a lecionação do bloco de nataação enquanto parte integrante dos programas nacionais de Educação Física.

A maior procura de serviços verificou-se nos meses de fevereiro e novembro, sendo que os meses de menor procura foram julho e setembro, não considerando o mês de agosto que corresponde ao encerramento do equipamento para trabalhos de manutenção.

Os dados obtidos em 2019, comparando com 2018, revelam que existiu uma subida global do número de utentes.

Registou-se uma subida no número de utilizadores nas seguintes vertentes: Escola de Nataação (9); Programa de Colégios e Infantários (16), Hidroterapia (14), Sessões Individuais de Hidroterapia (19), Avaliações de Hidroterapia (1), Hidroginástica (6), Nataação Livre (110), Competição (7), “50+ Programa Exercício” (6), Cartões Diversos (17) e no Programa Municipal de Nataação “Aprender a Nadar” (61), exceto nas Massagens e nos Tratamentos de Fisioterapia que mantiveram o mesmo número relativamente ao ano de 2018.

Para além das atividades regulares realizaram-se, nesta piscina, vários eventos pontuais, descritos no quadro abaixo.

#### **Quadro 5 – Eventos realizados na Piscina Municipal de Palmela**

<b>Atividades realizadas</b>	<b>Mês de realização</b>	<b>N.º de participantes</b>
Polo Aquático no âmbito do 25.º aniversário da Piscina Municipal de Palmela	Janeiro	8
Batismos de Mergulho no âmbito do 25.º aniversário da Piscina Municipal de Palmela	Fevereiro	5
Hidrocarnaval no âmbito do “Mexa-se em Palmela”	Fevereiro	10
Festival de encerramento 2.º curso do Programa Municipal de Nataação “Aprender a Nadar”	Março	77
Férias da Páscoa Ativas	Abril	38
Hidrofamília – Aula de Hidroginástica	Maio	6
Semana “Pais e Filhos” no âmbito do Programa “Colégios e Infantários”		36
Festival de Encerramento 3.º curso do Programa Municipal de Nataação “Aprender a Nadar”	Junho	55
Férias de Verão Ativas		2
Férias de Verão Ativas	Julho	8
Caminhada pela Vila de Palmela no âmbito do 25.º aniversário da Piscina	Setembro	28

Municipal de Palmela		
“25 Horas a Nadar” no âmbito do 25.º aniversário da Piscina Municipal de Palmela	Outubro	150
“Hidro by Night” no âmbito do 25.º aniversário da Piscina Municipal de Palmela		46
Batismos de Mergulho no âmbito do 25.º aniversário da Piscina Municipal de Palmela		20
Hidronatal	Dezembro	28
<b>TOTAL – 14 atividades</b>		<b>TOTAL – 517 participantes</b>

De salientar que, comparativamente com 2018, se registou um aumento de 12 para 14 atividades, sendo que o número de participantes aumentou de 269 para 517.

#### 4.2.2. Pavilhão Desportivo Municipal de Pinhal Novo

O Pavilhão Desportivo Municipal de Pinhal Novo esteve aberto ao público 307 dias, num total de 3.232 horas, com uma média diária de utilização de 10 horas e 30 minutos.

Recorde-se que em 2018 este equipamento esteve aberto ao público 281 dias, num total de 2.394 horas, com uma média diária de utilização de 8 horas e 30 minutos.

No quadro 6 estão expressos os dados das entidades utilizadoras regulares para o período em análise, comparando com ano anterior.

**Quadro 6 – Utilizadores regulares do Pavilhão Desportivo Municipal de Pinhal Novo**

Entidades	Modalidade	Média/mês Utilizadores 2019	Média/mês Utilizadores 2018	Varição 2018/2019
Câmara Municipal de Palmela – Prog.Desenvolvimento	Atletismo	2	3	-1
Câmara Municipal de Palmela – Prog.Desenvolvimento	Basquetebol	53	48	5
Câmara Municipal de Palmela – Prog.Desenvolvimento	Ginástica	85	83	2
Câmara Municipal de Palmela – Prog.Desenvolvimento	Judo	61	70	-9
Casa do Benfica de Palmela	Basquetebol	48	37	11
Clube Desportivo Pinhalnovense	Ginástica	92	96	-4
Clube Desportivo Pinhalnovense	Basquetebol	43	37	6
Escola Básica 2.º e 3.º ciclos José Maria dos Santos	Ed. Física/D. Escolar	790	804	-14
Associação Bombeiros Voluntários Pinhal Novo	Futsal	10	10	0
Grupos de utilizadores informais*	Diversas	18	55	-37
1.º Maio Asseiceira	Futsal	8	0	8
<b>TOTAL</b>		<b>1.210</b>	<b>1.243</b>	<b>-33 (-2,7 %)</b>

\* Grupos de utilizadores informais: António Oliveira e Ricardo Guerreiro.

A Escola Básica dos 2.º e 3.º ciclos José Maria dos Santos mantém-se como a entidade que mais utiliza este equipamento desportivo, não só no que respeita ao número de utilizadores, mas também à carga horária, embora tenha reduzido ligeiramente o número médio de alunos.

Embora tenha aumentado o número de horas utilizadas fruto de mais dias de abertura, verificou-se um ligeiro decréscimo no número de utilizadores em virtude de algumas entidades e projetos terem reduzido o número de utentes nos seus projetos.

Para além dos utilizadores regulares realizaram-se vários eventos neste equipamento desportivo (quadro 7).

## Quadro 7 – Eventos e utilizadores pontuais do Pavilhão Desportivo de Pinhal Novo

Entidades	Modalidade/Evento	Total de Utilizadores 2019
Associação das Festas Populares de Pinhal Novo	Torneio de Futsal “António Ramalheira”	175
Gabinete de Proteção Civil da Câmara Mun. de Palmela	Futsal	61
Dance Project UD Palhota	Dança Desportiva	385
Pantera Ju Jitsu - Buffalo Cup	Ju Jitsu	434
4ª Taça karate KPS	Karate	200
Seminário Internacional de American Kenpo	Kenpo	30
Torneio de Futsal Valdera	Futsal	92
Torneio Futsal Adaptado COI	Futsal	60
<b>TOTAL</b>		<b>1.437</b>

Destaca-se, ainda, a realização de 99 eventos integrados nos calendários oficiais das modalidades de Basquetebol, Futsal, Ginástica e Judo, designadamente através das instituições que utilizam este equipamento desportivo de forma regular. Comparativamente com o ano anterior registou-se um aumento relativamente ao número de eventos realizados, mais 8, justificável por, entre outras situações, a realização de jogos de mais escalões em Basquetebol e o início dos jogos de Futsal do 1.º de Maio Asseiceira.

No âmbito do projeto “Festas desportivas” realizaram-se 3 iniciativas, que envolveram 63 jovens, enquanto em 2018 tinha ocorrido um evento.

### 4.2.3. Piscina Municipal de Pinhal Novo

No quadro 8 estão expressos os dados da utilização desta piscina para o período em análise.

#### Quadro 8 – Utilizadores por programa de atividade – Piscina Municipal de Pinhal Novo

Programa de atividade	2019 Média/mês clientes	2018 Média/mês clientes	Varição 2019/2018
Escola de Natação	1074	1108	- 34
Aulas de Natação Individual	11	15	- 4
Programa de Colégios e Infantários	274	262	12
Aluguer de Espaços Aquáticos	188	205	- 17
Hidroterapia – crianças e adultos	192	177	15
Avaliações de Hidroterapia	8	7	1
Sessões individuais de Hidroterapia	75	66	9
Hidroginástica	140	148	- 8
Senhas individuais p/Hidroginástica	5	2	3
Natação livre	655	556	99
Competição	72	88	- 16
“50+ Programa de Exercício”	319	344	- 25
Natação para Bebés	130	131	- 1
Natação Adaptada	5	3	2
Desporto Escolar	38	20	18
Aikido – crianças e adultos	21	19	2
Cartões Diversos	308	328	- 20
Musculação e <i>Cardiofitness</i> /Exercício em Grupo/Pilates/ Mobilidade e Reeducação Postural	74	61	13
Senhas individuais: Musc. <i>Cardiofitness</i> e Exercício em Grupo	60	68	- 8
Preparação para o Nascimento	0	1	- 1
Ginástica de Prep. para o Nascimento e após o Nascimento	6	3	3
Massagens de Relaxamento ou Terapêutica	9	5	4
Krav Maga	15	18	- 3
Programa Municipal de Natação “Aprender a Nadar”	256	201	55
Dança Clássica - <i>Ballet</i>	40	32	8
Tratamentos de Fisioterapia	12	9	3
Xadrez	5	3	2
Cursos de Mergulho (Advance/EAN/OWD)	14	*	-
<b>TOTAIS</b>	<b>4.006</b>	<b>3.880</b>	<b>126 (3 %)</b>

\*Cursos de Mergulho iniciaram em julho de 2019.

Na Piscina de Pinhal Novo registou-se uma média mensal de 4006 utilizadores. A maior procura verificou-se nos meses de outubro e novembro. Os meses de menor utilização, continuam a ser agosto, apenas com o ginásio de musculação e cardiofitness a funcionar, e o mês de setembro.

Comparativamente com 2018, em 2019 registou-se um acréscimo global no número de utentes.

Detalhando os números apontados anteriormente, verificou-se um decréscimo no número de utilizadores em algumas atividades/vertentes, tais como: Escola de Natação (- 34), aulas de natação individual (-4), Aluguer de Espaços Aquáticos (-17), Hidroginástica (- 8), Competição (-16) “50+ Programa de Exercício” (- 25), Natação para Bebés (-1), Cartões Diversos (-20), Senhas Individuais de Musculação e Exercício em Grupo (-8), Preparação para O Nascimento (-1) e Krav Maga (-3).

O número de utilizadores subiu nas seguintes atividades/vertentes: Programa Colégios e Infantários (12), Hidroterapia para crianças e adultos (15), Avaliações de Hidroterapia (1), Sessões Individuais de Hidroterapia (9), Senhas Individuais para Hidroginástica (3), Natação Livre (99), Natação Adaptada (2), Desporto Escolar (38), Aikido Crianças e Adultos (2), Musculação e *Cardiofitness*/Exercício em Grupo/*Pilates*/Mobilidade e Reeducação Postural (13), Ginástica de Preparação para o Nascimento e após o Nascimento (3), Massagens de Relaxamento ou Terapêutica (4), Programa Municipal de Natação “Aprender a Nadar” (55), Dança Clássica – *Ballet* (8), Tratamentos de Fisioterapia (3), Xadrez (2).

O protocolo de cooperação estabelecido entre a Palmela Desporto e a Escola Secundária de Pinhal Novo, permitiu a 14 alunos no ano letivo 2018/2019 e a 29 alunos no ano letivo 2019/2020, de duas turmas de 10.º ano do Curso Profissional Técnico de Desporto, a lecionação do bloco de natação enquanto parte integrante dos programas nacionais de Educação Física.

O Protocolo de cooperação firmado entre a Palmela Desporto e o Agrupamento de Escolas José Maria dos Santos, possibilitou a 12 alunos com necessidades educativas especiais e currículo específico individual, o acesso gratuito à Piscina Municipal de Pinhal Novo durante o ano 2019.

No âmbito do protocolo de cooperação entre a Palmela Desporto e a Associação de Natação de Lisboa, teve lugar na Piscina Municipal de Pinhal Novo, uma ação de formação subordinada aos seguintes temas: “Formação Integração de crianças com Necessidades especiais nas classes regulares” e “Atividades aquáticas para populações especiais (crianças, idosos, grávidas)”. Participaram nesta ação 10 formandos.

O protocolo estabelecido entre a Palmela Desporto e a Associação Portuguesa de Pais e Amigos do Cidadão Deficiente Mental, possibilitou a três atletas a prática de duas vezes por semana da atividade de Boccia, na Piscina Municipal de Pinhal Novo. Foi também cedida, durante o ano, uma pista da Piscina de Pinhal Novo, para o desenvolvimento da Natação de Competição, contando com a inscrição de 3 atletas.

Relativamente ao protocolo de cooperação existente entre a Palmela Desporto e a Fundação COI permitiu-se a 12 pessoas portadoras de deficiência, assim como a 12 crianças do Centro de Acolhimento Temporário o usufruto de uma vez por semana de aulas de natação.

No ano de 2019, através da relação protocolada entre a Palmela Desporto e a Sapienza Sport, decorreram três ações de formação na Piscina Municipal de Pinhal Novo. A saber: “Adaptação ao Meio Aquático para Crianças: No Caminho da Prontidão Aquática”, com a participação de 27 formandos”, “Atuação e planificação para um técnico de excelência” com a participação e 18 formandos e “A Natação para Bebés: Um processo Construtivo” em que participaram 16 formandos.

No âmbito do protocolo de cooperação com o Agrupamento de Escolas Augusto Cabrita do Barreiro, foi acolhido um estagiário do Curso de Técnico de Apoio à Gestão Desportiva.

### Quadro 9 – Eventos realizados na Piscina Municipal de Pinhal Novo

Atividades realizadas	Mês de realização	N.º de participantes
Semana das Aulas de Exercício em Grupo	Janeiro	5
Dia Livre – Ginásio de Musculação e Cardiofitness		8
Dança Clássica/ <i>Ballet</i> - Aulas Abertas		2
Xadrez		2
Comemoração dos 19 anos da Palmela Desporto, E.M.	Fevereiro	7
Hidroterapia Criança		1
Dia Livre – Ginásio de Musculação e Cardiofitness	Março	7
Dia Internacional da Mulher Natação Livre/Escola de Natação/Hidroginástica		2
Torneio Zonal de Infantis		348
Semana da Primavera - Aulas de Exercício em Grupo		12
Dia Mundial da Saúde	Abril	19
Dia Mundial da Atividade Física – Entrada livre Ginásio de Musculação e Cardiofitness e Aulas de Exercício em Grupo		3
Férias da Páscoa Ativas		13
Semana das Aulas de Exercício em Grupo	Maio	3
Dia da Mãe – Aulas Abertas Hidroginástica		2
Semana Pais e Filhos – Programa “Colégios e Infântários”		18
Mega Festival da Escola de Natação para alunos Inscritos nas Classes de Bebés, 3/4 anos, Adaptação ao Meio Aquático, aprendizagem e aperfeiçoamento (dos 4 aos 14 anos)		250
Férias de Verão Ativas	Junho	13
Torneio de Natação - Torregri 3 Cadetes/ Festas de Pinhal Novo		342
Férias de Verão Ativas	Julho	114
Férias de Verão Ativas	Agosto	43
Hidroterapia Crianças	Setembro	2
Semana das Aulas de Exercício em Grupo		5
Hidrocoração		4
Dia Internacional do Idoso – Dança/Ginástica 50+ Programa Exercício - Aulas Abertas	Outubro	10
Dia Mundial da Diabetes – Aulas de Hidroginástica/Exercício em Grupo /Ginásio de Musculação e Cardiofitness/Natação Livre	Novembro	7
Comemoração dos 20 anos da Piscina Municipal de Pinhal Novo Aulas de Hidroginástica/Exercício em Grupo /Ginásio de Musculação e Cardiofitness/Natação Livre		11
Festival de Encerramento 1º Curso Aprender a Nadar	Dezembro	437
Férias de Natal Ativas		15
<b>TOTAL – 30 atividades</b>	<b>TOTAL – 1.705 participantes</b>	

Comparativamente com 2018, na Piscina de Pinhal Novo, realizaram-se menos atividades pontuais (-3), no entanto o número de participantes aumentou significativamente, em mais 703.

Para além do enunciado no quadro n.º 9, salienta-se a realização dos seguintes eventos:

- Em fevereiro de 2019, o 5.º Espetáculo de Ballet Infantil, intitulado “Um Encontro de Princesas”, que teve lugar no Cine Teatro São João, em Palmela, em que participaram a generalidade dos bailarinos inscritos nas aulas de ballet (36).

- b) As “Férias Desportivas da Páscoa”, que tiveram a duração de 9 dias (8 a 12 e de 15 a 18 de abril) envolveram 41 crianças e jovens durante duas semanas.
- c) A Palmela Desporto participou, no ano de 2019, na 25.ª edição do Festival do Queijo, Pão e Vinho, onde se fez representar com atividades de Dança do “50+ Programa de Exercício”, uma demonstração de Dança Clássica – Ballet, uma demonstração das aulas de Exercício em Grupo e, também, com atividades de Xadrez.
- d) A 25 de maio de 2019, realizou-se a 3.ª edição da Gala da Palmela Desporto, que teve como objetivo dar visibilidade pública à dinâmica empresarial encetada, bem como dar a conhecer as atividades que disponibiliza e eventos que realiza ao longo da época desportiva. Participaram nesta edição diversos utentes do “50+ Programa de Exercício”, através da demonstração de atividades de Dança, o grupo da Dança Clássica – Ballet, que demonstrou as atividades que realiza nas aulas que decorrem na Piscina de Pinhal Novo. Alguns alunos das atividades do designado projeto de “Apoio à Família”, estiveram também presentes. Contou-se também, nesta edição com uma apresentação das diversas atividades de Exercício em Grupo que a Palmela Desporto promove durante todo ano.
- e) No que respeita às “Férias Desportivas do Verão” que decorreram durante 30 dias (24 de junho a 2 de agosto), registou-se a participação de 219 crianças e jovens (86 meninas e 133 meninos) com idades entre os 5 e os 14 anos.
- f) Foram realizadas diversas atividades no âmbito da parceria estabelecida entre a Palmela Desporto e a Associação das Festas Populares de Pinhal Novo, evento que ocorreu no período compreendido entre 6 e 11 de junho, no “Palco do Associativismo”, tais como: atividades Gímnicas e Dança do “50+ Programa de Exercício”, aulas demonstração de Localizada e Balance. A Palmela Desporto dinamizou ainda a “Manhã Infantil” no dia 11 de junho no Jardim da Praça da Independência, com Circuito Gímnico para crianças; Krav Maga Kids; Jogos Tradicionais e Tabuleiro Gigante de Xadrez.
- g) Em Pinhal Novo realizou-se, nos dias 14 e 15 de junho, a 3.ª Festa do Desporto e da Saúde do Concelho de Palmela, que contou com 24 entidades parceiras, onde foram realizadas mais de 50 atividades, envolvendo nos dois dias de realização cerca de 800 participantes.
- h) Em parceria com a Câmara Municipal de Palmela, no dia 13 de julho, contribuímos para a organização da 3.ª edição do “Pinhal Novo Night Run”, evento em que participaram cerca de 709 atletas.  
Este evento contou com a participação da atleta olímpica Rosa Mota que apadrinhou este evento.
- i) Na Festa das Vindimas de Palmela, que decorreram entre 29 de agosto a 3 de setembro, a Palmela Desporto, E. M., fez-se representar através do stand institucional, realizou o III Torneio de Xadrez contando com a participação de 36 jogadores e com uma atividade de Batismo de Mergulho. Foi ainda realizada uma atividade de Hidroginástica, com as candidatas ao título “Rainha das Festas das Vindimas 2019”, no dia 26 de agosto, na Piscina de Palmela.
- j) As “Férias Desportivas de Natal” tiveram a duração de 3 dias (de 18 a 20 de dezembro) e contaram com a participação de 20 crianças.
- k) Ao longo de 2019 realizaram-se 60 “Festas desportivas” que envolveram um total de 1000 crianças e jovens. Os meses com maior número de festas foram janeiro e junho, com 9 festas em cada mês e os de menor número foram julho e agosto, com 1 festa em cada mês.

- l) Em 2019, realizaram-se, ainda, duas colheitas de sangue na Piscina de Pinhal Novo, nos dias 8 de março e 10 de dezembro, no âmbito do protocolo de cooperação assinado entre a Empresa Municipal e a Associação de Dadores Benévolos de Sangue de Pinhal Novo.
- m) No mês de dezembro a Palmela Desporto esteve envolvida na organização da 1ª edição da “S. Silvestre Trilhos da Marateca” em que participaram cerca de 200 atletas entre a caminhada e corrida.
- n) A Palmela Desporto esteve igualmente, no decurso de 2019, envolvida no projeto de dinamização da baixa comercial de Águas de Moura, onde colaborou na realização de diversos eventos, em particular a realização de um batismo de mergulho.
- o) Colaborou de forma regular com diversas organizações desportivas na cedência dos balneários da Piscina Municipal de Palmela para que fosse possível aos atletas tomar um duche após a competição.

#### **4.2.3.1. Modelo Competitivo da Natação**

No final de 2019 o Modelo Competitivo da Natação era composto por 143 nadadores. Destes, 42 nadadores eram da Pré Competição, 34 do escalão de cadetes, 18 Infantis, 13 Juvenis, Juniores e Seniores, 2 Pré Masters, 14 Masters e 6 nadadores da Competição Adaptada.

A Palmela Desporto continua a ser um dos clubes com mais atletas filiados na Associação de Natação de Lisboa.

Durante o ano de 2019 os atletas da Palmela Desporto participaram em 60 provas, obtiveram 79 primeiros lugares, 54 segundos lugares, 59 terceiros lugares, num total de 192 pódios.

No escalão de absolutos as equipas masculinas e femininas disputaram a 3ª divisão nacional.

A Palmela Desporto, neste escalão participou, entre outros, no Torneio do 130.º Aniversário da SFUAP, nos Meetings Internacionais do Algarve, de Coimbra e de Lisboa.

No escalão de juvenis destaca-se a chamada à seleção, da Associação Natação de Lisboa, de um atleta para participar no torneio inter-regional XXVII Taça Vale do Tejo.

Os atletas do escalão de Infantis participaram no mês de julho nos campeonatos nacionais de piscina longa tendo uma nadadora, em resultado da sua participação sido selecionada para o Encontro Nacional de Infantis pela Associação de Natação de Lisboa.

Na Competição adaptada, uma atleta, na categoria S5, sagrou-se campeã nacional nos 50 metros mariposa e obteve, nos Campeonatos Regionais de Inverno de Natação Adaptada, nos 200 metros estilos, mínimos para os Jogos Paraolímpicos, que terão lugar no Japão. Um atleta, na categoria S12, nos Campeonatos Nacionais obteve três primeiros lugares, com recordes nacionais nos 100 metros mariposa, nos 50 metros livres e nos 200 metros estilos.

Na categoria de Masters, no respetivo escalão, um atleta, no escalão H, sagrou-se Campeão Nacional em três provas, nos 50 metros mariposa, nos 100 e 200 metros costas, sagrou-se ainda Vice-Campeão Nacional, nos 50 metros costas. Outro atleta Master conquistou o título de Vice-campeão Nacional de Águas Abertas, e uma atleta sagrou-se campeã Nacional de Águas Abertas.

De assinalar ainda a realização do Torneio Zonal de Infantis, na Piscina Municipal de Pinhal Novo, nos dias 29, 30 e 31 de março de 2019 e do Torneio Regional de Grupos de Idade (Torregri 3), nos dias 9 e 10 de Junho, contribuindo-se desta forma para a dinamização turística e desportiva do território.

Verificou-se a continuidade do patrocinador SIQ - Sociedade de Indústrias Químicas, Lda com a Lifehouse e o Restaurante/Churrasqueira “O Forno”, e foi ainda estabelecido um novo contrato de patrocínio com a Pionner.

#### 4.2.4. Campo de Jogos Municipal de Palmela

O Campo de Jogos de Palmela esteve aberto ao público, em 2019, 248 dias, 472 horas e uma média de 5 horas e 15 minutos. Comparativamente com o ano de 2018, em que o equipamento esteve aberto 255 dias, registou uma diminuição no número de dias, menos 7.

**Quadro 10 – Utilizadores regulares – Campo de Jogos Municipal de Palmela**

Entidades	Modalidade	Media / Mês Utilizadores 2019	Media / Mês Utilizadores 2018	Varição 2019/2018
Quintajense Futebol Clube	Futebol	0	13	-13
CDR Águas de Moura	Futebol	0	5	-5
Clube Desportivo Pinhalnovense	Futebol	32	32	0
Parmelense Futebol Clube	Futebol	132	156	-24
Vitória Futebol Clube	Futebol	77	77	0
Sport Lisboa e Benfica	Futebol	8	5	3
<b>Total</b>		<b>249</b>	<b>288</b>	<b>- 39 (-14 %)</b>

A descida registada no que concerne ao número de utilizadores regulares do Campo de Jogos Municipal de Palmela está diretamente relacionada com a utilização do equipamento desportivo por parte do Parmelense Futebol Clube, que diminuiu o número de equipas e de jogos realizados no equipamento, com o facto de na presente época desportiva o Sport Lisboa e Benfica não ter utilizado o Campo de Jogos e o Quintajense Futebol Clube ter optado por não utilizar aquele espaço.

Para além dos utilizadores regulares realizaram-se os seguintes eventos:

**Quadro 11 – Eventos realizados no Campo de Jogos Municipal de Palmela**

Entidades	Modalidade/Evento	Total de utilizadores – 2019
Câmara Municipal de Palmela/ Desporto Escolar da Península de Setúbal – no âmbito do projeto “Aprender a Jogar”	Diversos	358
Câmara Municipal de Palmela – Dia Mundial da Criança	Diversos	400
Desporto Escolar - Rugby	Rugby	100
Desporto Escolar - Softbal	Softbal	65
<b>Total</b>		<b>923</b>

No decurso de 2019, realizaram-se 43 eventos, maioritariamente jogos oficiais de futebol de 7 e de 11

## 5. EVOLUÇÃO DA PROCURA DE SERVIÇOS

Em 2019, na Piscina de Palmela, registou-se uma subida significativa do número médio de utilizadores, sendo a mais visível na Nataação Livre. Na Piscina de Pinhal Novo registou-se, igualmente, um aumento do número geral de utilizadores, tendo sido as maiores subidas registadas na Nataação Livre e no Programa Municipal de Nataação “Aprender a Nadar”.

No Pavilhão Desportivo constatou-se um ligeiro decréscimo no número médio de utilizadores por mês, pelo facto de algumas entidades utilizadoras terem reduzido o número de praticantes conforme demonstra o quadro 6.



No Campo de Jogos de Palmela verificou-se uma descida do número de utilizadores, sobretudo pelo facto das equipas e jogos realizados no equipamento desportivo em questão, por parte do Palmelense Futebol Clube ter diminuído, bem como a partir de maio de 2019 o Sport Lisboa e Benfica ter deixado de utilizar o Campo de Jogos.

Genericamente, concluiu-se que os equipamentos cumpriram a missão e objetivos para que foram criados, a procura continua a ser a crescer, sendo que em diversas situações não existe disponibilidade para responder afirmativamente a todos os pedidos.

## 6. RESULTADOS DA PALMELA DESPORTO

No exercício de 2019 a Palmela Desporto apresentou um resultado líquido positivo no valor de 10.347,23 euros (dez mil trezentos e quarenta e sete euros e vinte e três cêntimos), resultante de um total de 1.611.449,54 euros (um milhão, seiscentos e onze mil quatrocentos e quarenta e nove euros e cinquenta e quatro cêntimos) de gastos e de um total de rendimentos de 1.621.796,77 euros (um milhão seiscentos e vinte e um mil euros setecentos e noventa e seis euros e setenta e sete cêntimos).

A divisão dos rendimentos e ganhos obtidos em 2019 pode ser observada no quadro 12, onde se expressam, também, os dados dos exercícios de 2017 e 2018.

**Quadro 12 – Rendimentos e Ganhos: Comparativo entre 2017, 2018 e 2019** (valores em euros)

	<b>Exercício 2019</b>	<b>% do total</b>	<b>Exercício 2018</b>	<b>Varição 2019 – 2018</b>	<b>Varição em %</b>	<b>Exercício 2017</b>	<b>Varição 2018 – 2017</b>
<b>Vendas e serviços prestados</b>	893.427	55,07	858.147	35.280	4,1	814.485	43.662
<b>Compensação pelo défice de exploração</b>	667.000	41,15	600.000	67.000	11,1	600.000	0
<b>Subsídios de outras entidades</b>	2.561	0,16	295	2.266	768,13	0	295
<b>Imparidade de dívidas a receber/Reversões</b>	1.904	0,11	750	1.154	153,86	0	750
<b>Outros rendimentos e ganhos</b>	56.905	3,51	51.431	5.474	10,64	46.224	5.207
<b>Total</b>	<b>1.621.797</b>	<b>100</b>	<b>1.510.623</b>	<b>111.174</b>	<b>7,36</b>	<b>1.460.710</b>	<b>49.913</b>

O quadro 13 estabelece uma comparação entre a estrutura de gastos e perdas nos exercícios de 2017, 2018 e 2019, com uma análise das respetivas variações.

**Quadro 13 – Gastos e Perdas: Comparativo entre 2017, 2018 e 2019** (valores em euros)

	<b>Exercício 2019</b>	<b>% do total</b>	<b>Exercício 2018</b>	<b>Varição 2019 - 2018</b>	<b>Varição (em %)</b>	<b>Exercício 2017</b>	<b>Varição 2018 - 2017</b>
<b>Gastos com pessoal</b>	830.327	51	746.243	84.084	11	698.960	47.283
<b>Fornecimentos e serviços externos</b>	710.525	44	689.791	20.734	3	673.231	16.560
<b>Custo das matérias consumidas</b>	20.803	1,5	17.506	3.297	18	19.287	-1.781
<b>Gastos de depreciação</b>	46.628	3	47.341	-713	-2	46.736	605
<b>Outros gastos e perdas</b>	3.167	0,5	3.476	-309	-9	5.786	-2.310
<b>Juros e custos similares</b>	0	0	0	0	0	0	0
<b>Imparidades de dívidas a receber</b>	0	0	0	0	0	6394	-6.394
<b>Total</b>	<b>1.611.450</b>	<b>100</b>	<b>1.504.357</b>	<b>107.093</b>	<b>7</b>	<b>1.418.507</b>	<b>31.887</b>

Os fornecimentos e serviços externos atingiram um total de 710.525 euros, repartidos da forma apresentada no quadro 14, onde se pode constatar, também, a variação relativa aos exercícios de 2017 e 2018.

**Quadro 14 – Comparação de gastos com fornecimentos e serviços externos em 2017, 2018 e 2019** (valores em euros)

	Exercício 2019	% do total	Exercício 2018	Varição 2019 - 2018	Varição em %	Exercício 2017	Varição 2018 - 2017
<b>Honorários</b>	279.665	39	276.335	3.330	1,5	269.538	6.797
<b>Eletricidade</b>	94.938	13	96.120	-1.182	-1,5	113.008	- 16.888
<b>Gás natural</b>	86.206	12	96.996	-10.790	-11	83.309	13.687
<b>Ass. técnica / Contratos</b>	76.732	11	67.835	8.897	13	50.807	17.028
<b>Conservação e reparação</b>	32.322	5	36.032	3.710	-10	38.062	- 2.030
<b>Água</b>	49.258	7	37.246	12.012	32	28.236	9.010
<b>Material de escritório</b>	4.015	1	4.475	-460	- 10	5.994	- 1.519
<b>Comunicações</b>	10.420	1,5	11.233	-813	7	10.443	790
<b>Vigilância e segurança</b>	8.084	1	7.573	511	7	6.418	1.155
<b>Higiene e limpeza</b>	2.724	0,5	2.690	34	0,5	2.677	13
<b>Despesas diversas</b>	66.161	9	53.255	12.906	24	64.739	- 11.484
<b>Total</b>	<b>710.525</b>	<b>100</b>	<b>689.791</b>	<b>20.735</b>	<b>3</b>	<b>673.231</b>	<b>16.559</b>

Os gastos referentes a honorários dizem respeito, na grande maioria, a prestação de serviços nas áreas do ensino e treino da nataç o e de outras atividades em meio aqu tico e no Centro de Exerc cio e Sa de. Nas despesas diversas est o inclu das as relativas a combust vel de viaturas, contencioso e notariado, desloca es e estadas, despesas de representa o, ferramentas e utens lios, outros fornecimentos, publicidade, servi os banc rios e seguros.

Os quadros 15 e 16 refletem a estrutura financeira da Palmela Desporto no final do exerc cio de 2019, com a express o de um conjunto de R cios de Rendibilidade e de Estrutura. O quadro 17 evidencia a evolu o dos rendimentos pr prios ao longo dos anos.

**Quadro 15 – R cios de Rendibilidade em dezembro de 2019**

TIPO DE R�CIO	C�LCULO	VALOR
<b>Rendibilidade dos capitais pr�prios</b>	(Resultado l�quido/Capital pr�prio) x 100	3,62%
<b>Rendibilidade dos capitais totais</b>	(Resultado l�quido/Capitais totais) x 100	3,62 %
<b>Rendibilidade do ativo total</b>	(Resultado l�quido/Ativo total) x 100	1,95 %
<b>Rendibilidade do ativo fixo</b>	(Resultado l�quido/Ativo fixo) x 100	2,74%
<b>Rendibilidade das vendas e presta�o de servi�os</b>	(Resultado l�quido/Vendas e presta�es servi�os) x 100	1,08%
<b>Rendibilidade dos investimentos</b>	(Resultado operacional/Ativo total) x 100	1,95%

**Quadro 16 – R cios de Estrutura em dezembro de 2019**

TIPO DE R�CIO	C�LCULO	VALOR
<b>Liquidez Imediata</b>	(Dispon�vel/Exig�vel curto prazo + Acr�scimo de gastos)	0,43%
<b>Liquidez Reduzida</b>	(Dispon�vel+Realiz�vel curto prazo/Exig�vel curto prazo + Acr�scimo de gastos)	0,62%
<b>Liquidez Geral</b>	(Ativo circulante/Exig�vel curto prazo + Acr�scimo de gastos)	0,63%
<b>Autonomia Financeira</b>	(Fundos pr�prio/Ativo total) x 100	53,79%

**Quadro 17 – Evolução dos Rendimentos Próprios** (valores em euros)

ANO	COMPENSAÇÃO PELO DÉFICE DE EXPLORAÇÃO (em euros)	VENDAS E SERVIÇOS PRESTADOS (em euros)	TOTAL (em euros)	AUTONOMIA (em %)
2001	648.437	604.317	1.252.754	48
2002	594.567	685.356	1.279.923	54
2003	549.282	770.790	1.320.072	58
2004	548.532	822.608	1.371.140	60
2005	695.868	783.064	1.478.932	53
2006	577.926	884.665	1.462.591	60
2007	569.929	972.676	1.542.605	63
2008	498.798	1.060.388	1.559.186	68
2009	476.000	1.064.307	1.540.307	69
2010	560.003	1.029.222	1.589.225	65
2011	492.240	911.254	1.403.494	65
2012	480.000	884.603	1.364.603	65
2013	444.000	902.851	1.346.851	67
2014	520.430	838.571	1.359.001	62
2015	600.000	762.894	1.362.894	56
2016	600.000	780.134	1.380.138	57
2017	600.000	814.485	1.414.485	58
2018	600.000	858.147	1.458.147	59
2019	667.000	893.426	1.560.426	57

**7. FLUXOS FINANCEIROS**

No exercício findo em 31 de dezembro de 2019, a Palmela Desporto apresentou um “*cash-flow*” operacional total positivo de 56.974,71 euros (cinquenta e seis mil novecentos e setenta e quatro euros e setenta e um cêntimos), em resultado da soma do resultado líquido obtido (10.347,23 €) com o valor das amortizações (46.627,48 €).

**8. INVESTIMENTO E EXECUÇÃO DO PLANO PLURIANUAL DE INVESTIMENTOS****Quadro 18 – Investimentos: Comparativo entre 2017, 2018 e 2019**  
(valores em euros)

	Exercício 2019	% do total	Exercício 2018	Varição 2019 – 2018	Varição (em %)	Exercício 2017	Varição 2018 - 2017
Piscina de Palmela	6.239	13	2.297	3.942	171	6.230	-3.933
Piscina de Pinhal Novo	39.245	79	7.212	32.033	444	60.727	- 53.515
Pavilhão Des. de Pinhal Novo	4.000	8	0	4.000	100	0	0
Campo de Jogos de Palmela	0	0	0	0	0	2.270	- 2.270
Estrutura Central de Gestão	0	0	0	0	0	0	0
<b>Total</b>	<b>49.484</b>	<b>100</b>	<b>9.509</b>	<b>39.975</b>	<b>420</b>	<b>69.227</b>	<b>- 59.768</b>

Em 2019 os investimentos atingiram o montante de 49.484 euros. A execução foi de 56,82 % face ao total de investimentos previstos, no montante de 88.000 euros. Como já foi referido, face aos investimentos que se perspetivam realizar em matéria de eficiência energética, reduziu-se ao mínimo essencial os restantes investimentos.

## **9. FINANCIAMENTO**

O passivo de curto prazo, em 31 de dezembro de 2019, era de 244.929,87 euros, decomposto em fornecedores, estado e outros entes públicos e outras contas a pagar, não vencidas.

As dívidas aos fornecedores, no valor de 86.079,42 euros, referem-se a fornecimentos e contratos relativos ao ano de 2019, estando os mesmos registados na contabilidade, e cujo o valor ainda não esta vencido. O saldo da rubrica estado e outros entes públicos diz respeito a valores que se venceram em janeiro de 2020 referentes a Segurança Social, IRS e IVA.

## **10. CAPITAIS PRÓPRIOS**

Em 31 de dezembro de 2019 o Capital Próprio da Palmela Desporto era de 285.220,65 euros.

## **11. PROPOSTA DE APLICAÇÃO DE RESULTADOS**

De acordo com a lei e os estatutos, considerando que o resultado líquido no exercício de 2019 foi positivo em 10.347,23 euros (dez mil, trezentos e quarenta e sete euros e vinte e três cêntimos), o Conselho de Gestão propõe a seguinte aplicação de resultados:

- a) Que 10 % do resultado líquido (1.034,72€ euros) se destine à constituição do fundo de reserva legal;
- b) Que 90 % do resultado líquido (9.312,51 euros) seja transferido para a conta de resultados transitados.

## **12. PERSPETIVAS FUTURAS**

Os resultados agora apresentados materializam a convicção de que a Palmela Desporto é de facto uma instituição que cumpre amplamente a missão para que foi criada.

Sustentado numa estratégia de intervenção clara, os resultados alcançados são fruto da maturidade das equipas que desenvolvem a sua atividade nesta instituição.

No ano em que se assinalam 20 anos de atividade da Palmela Desporto importa sobretudo salientar o quanto é importante responder e corresponder as aspirações da população na procura de serviços desportivos. Essa resposta tem-se caracterizado pela diversificação de atividades e modalidades desportivas bem como pela constituição de equipas em modalidades clássicas ou com um cariz mais emergente.

No futuro será importante dar continuidade a diversificação de ofertas, mantendo as atuais que se justifiquem desportiva e financeiramente.

No quadro de descentralização de competências do estado central para o poder local, a Palmela Desporto será certamente um parceiro a quem o município deverá recorrer, de forma a poder cumprir a missão pública de que esta encarregue.

A saúde e o bem-estar deverão assumir-se como área prioritária de modo a ampliar ofertas de qualidade, que já existem na Palmela Desporto, mas que face a procura e interesse manifestados serão uma mais valia para o desenvolvimento da empresa municipal.

A criação de novos espaços desportivos, nas atuais instalações ou outros espaços que venham a ser criados, cedidos ou contratados será absolutamente essencial para a renovação da Palmela Desporto.

A ligação à comunidade através do estabelecimento de protocolos deverá acentuar-se de forma a contribuir para aumento da taxa de participação desportiva local, regional e nacional. O envolvimento da comunidade escolar, das empresas, autarquias e movimento associativo em projetos e programas da empresa municipal serão determinantes para sensibilizar a população para que incluam o exercício físico e desportivo nas rotinas diárias e procurem nas instalações desportivas por nos geridas para a satisfação dessas necessidades.

O Modelo Competitivo da Natação deverá continuar a alargar a base piramidal canalizando cada vez mais crianças e jovens que por via da escola de natação ou do programa aprender a nadar desejem aprofundar competências desportivas.

A escola de triatlo, que agora dá os primeiros passos na concretização de um projeto que queremos sólido, constituirá mais uma oferta perfeitamente conciliável com outras dinâmicas já existentes nas piscinas municipais.

Apesar das recentes alterações na dinâmica local do desporto escolar, a Palmela Desporto continuará a manifestar a sua disponibilidade para acolhimento de eventos nesta área de atuação.

No que se refere a possibilidade de presença da atleta Simone Fragoso nos jogos paralímpicos de Tóquio e do seu treinador principal Paulo Cardoso, a Palmela Desporto prestará o melhor apoio enquadrado e suportado no que se encontra definido para a vertente do rendimento desportivo, sendo certo de que o caminho traçado é revelador da importância que o desporto ao mais alto nível tem também para a empresa municipal.

O envolvimento de instituições que tutelam a natação nacional no modelo competitivo da natação adaptada em parceria com instituições locais fortalecerão este projeto, gerando oportunidade de praticar esta modalidade desportiva, num contexto que continua a ser singular na da Península de Setúbal.

Aos eventos já consolidados como o caso do “Ginásio para todos” da responsabilidade da Junta de Freguesia da Quinta do Anjo e do “Pinhal Novo Night Run”, organizado pela Câmara Municipal de Palmela, ou da Festa do Desporto, importante mostra do desporto e da atividade física do concelho, a Palmela Desporto continuará a disponibilizar-se para contribuir para outras dinâmicas locais com foi o caso do 1.º S. Silvestre Trilhos da Marateca.

Serão igualmente garantidas as condições de treinos e jogos ao movimento associativo local, tendo em conta a relação protocolada. Serão igualmente garantidas, dentro das disponibilidades físicas e necessidades financeiras espaços que permitam outros agentes desportivos usar os equipamentos desportivos geridos pela Palmela Desporto.

Pinhal Novo, 21 de fevereiro de 2020

## **O CONSELHO DE GESTÃO**

José Manuel Duarte Barreto, Presidente

Daniel Jorge Martins Coelho Pó, Vogal

João Manuel Fernandes Pina, Vogal

## **II. ANEXOS**

## CERTIFICAÇÃO LEGAL DAS CONTAS

### RELATO SOBRE A AUDITORIA DAS DEMONSTRAÇÕES FINANCEIRAS

#### Opinião

Auditámos as demonstrações financeiras anexas de **PALMELA DESPORTO – EMPRESA LOCAL DE PROMOÇÃO DO DESPORTO, SAÚDE E QUALIDADE DE VIDA, E.M. UNIPessoal, LDA**, (a Entidade) que compreendem o balanço em 31 de dezembro de 2019 (que evidencia um total de 530.150,52 euros e um total de capital próprio de 285.220,65 euros, incluindo um resultado líquido de 10.347,23 euros), a demonstração dos resultados por naturezas, a demonstração das alterações no capital próprio e a demonstração dos fluxos de caixa relativas ao ano findo naquela data, e o Anexo às demonstrações financeiras que incluem um resumo das políticas contabilísticas significativas.

Em nossa opinião, as demonstrações financeiras anexas apresentam de forma verdadeira e apropriada, em todos os aspetos materiais, a posição financeira de **PALMELA DESPORTO – EMPRESA LOCAL DE PROMOÇÃO DO DESPORTO, SAÚDE E QUALIDADE DE VIDA, E.M. UNIPessoal, LDA**, em 31 de dezembro de 2019 e o seu desempenho financeiro e fluxos de caixa relativos ao ano findo naquela data de acordo com as Normas de Contabilidade e Relato Financeiro adotadas em Portugal através do Sistema de Normalização Contabilística.

#### Bases para a opinião

A nossa auditoria foi efetuada de acordo com as Normas Internacionais de Auditoria (ISA) e demais normas e orientações técnicas e éticas da Ordem dos Revisores Oficiais de Contas. As nossas responsabilidades nos termos dessas normas estão descritas na secção “Responsabilidades do auditor pela auditoria das demonstrações financeiras” abaixo. Somos independentes da Entidade nos termos da lei e cumprimos os demais requisitos éticos nos termos do código de ética da Ordem dos Revisores Oficiais de Contas.

Estamos convictos de que a prova de auditoria que obtivemos é suficiente e apropriada para proporcionar uma base para a nossa opinião.

#### Responsabilidades do órgão de gestão pelas demonstrações financeiras

O órgão de gestão é responsável pela:

- preparação de demonstrações financeiras que apresentem de forma verdadeira e apropriada a posição financeira, o desempenho financeiro e os fluxos de caixa da Entidade de acordo com as Normas de Contabilidade e Relato Financeiro adotadas em Portugal através do Sistema de Normalização Contabilística;



- elaboração do relatório de gestão nos termos legais e regulamentares aplicáveis;
- criação e manutenção de um sistema de controlo interno apropriado para permitir a preparação de demonstrações financeiras isentas de distorção material devido a fraude ou erro;
- adoção de políticas e critérios contabilísticos adequados nas circunstâncias; e
- avaliação da capacidade da Entidade de se manter em continuidade, divulgando, quando aplicável, as matérias que possam suscitar dúvidas significativas sobre a continuidade das atividades.

#### **Responsabilidades do auditor pela auditoria das demonstrações financeiras**

A nossa responsabilidade consiste em obter segurança razoável sobre se as demonstrações financeiras como um todo estão isentas de distorções materiais devido a fraude ou erro, e emitir um relatório onde conste a nossa opinião. Segurança razoável é um nível elevado de segurança mas não é uma garantia de que uma auditoria executada de acordo com as ISA detetará sempre uma distorção material quando exista. As distorções podem ter origem em fraude ou erro e são consideradas materiais se, isoladas ou conjuntamente, se possa razoavelmente esperar que influenciem decisões económicas dos utilizadores tomadas com base nessas demonstrações financeiras.

Como parte de uma auditoria de acordo com as ISA, fazemos julgamentos profissionais e mantemos ceticismo profissional durante a auditoria e também:

- identificamos e avaliamos os riscos de distorção material das demonstrações financeiras, devido a fraude ou a erro, concebemos e executamos procedimentos de auditoria que respondam a esses riscos, e obtemos prova de auditoria que seja suficiente e apropriada para proporcionar uma base para a nossa opinião. O risco de não detetar uma distorção material devido a fraude é maior do que o risco de não detetar uma distorção material devido a erro, dado que a fraude pode envolver conluio, falsificação, omissões intencionais, falsas declarações ou sobreposição ao controlo interno;
- obtemos uma compreensão do controlo interno relevante para a auditoria com o objetivo de conceber procedimentos de auditoria que sejam apropriados nas circunstâncias, mas não para expressar uma opinião sobre a eficácia do controlo interno da Entidade;
- avaliamos a adequação das políticas contabilísticas usadas e a razoabilidade das estimativas contabilísticas e respetivas divulgações feitas pelo órgão de gestão;
- concluímos sobre a apropriação do uso, pelo órgão de gestão, do pressuposto da continuidade e, com base na prova de auditoria obtida, se existe qualquer incerteza material relacionada com acontecimentos ou condições que possam suscitar dúvidas significativas sobre a capacidade da Entidade para dar continuidade às suas atividades. Se concluirmos que existe uma incerteza material, devemos chamar a atenção no nosso relatório para as divulgações relacionadas incluídas nas demonstrações financeiras ou, caso essas divulgações não sejam adequadas, modificar a nossa opinião. As nossas conclusões são baseadas na prova de auditoria obtida até à data do nosso relatório. Porém, acontecimentos ou condições futuras podem levar a que a Entidade descontinue as suas atividades;

- avaliamos a apresentação, estrutura e conteúdo global das demonstrações financeiras, incluindo as divulgações, e se essas demonstrações financeiras representam as transações e acontecimentos subjacentes de forma a atingir uma apresentação apropriada;
- comunicamos com os encarregados da governação, entre outros assuntos, o âmbito e o calendário planeado da auditoria, e as conclusões significativas da auditoria incluindo qualquer deficiência significativa de controlo interno identificado durante a auditoria.

A nossa responsabilidade inclui ainda a verificação da concordância da informação constante do relatório de gestão com as demonstrações financeiras.

#### **RELATO SOBRE OUTROS REQUISITOS LEGAIS E REGULAMENTARES**

##### **Sobre o relatório de gestão**

Somos de parecer que o relatório de gestão foi preparado de acordo com os requisitos legais e regulamentares aplicáveis em vigor, a informação nele constante é concordante com as demonstrações financeiras auditadas e, tendo em conta o conhecimento e apreciação sobre a Entidade, não identificámos incorreções materiais.

Lisboa, 21 de fevereiro de 2020

**UHY & ASSOCIADOS, SROC, LDA.**

Representada por:

  
António Tavares da Costa Oliveira (ROC nº 656)

## RELATÓRIO E PARECER DO FISCAL ÚNICO

Exmos. Senhores,

Em conformidade com as disposições legais aplicáveis, vimos emitir o nosso relatório sobre a fiscalização das contas da **PALMELA DESPORTO – EMPRESA LOCAL DE PROMOÇÃO DO DESPORTO, SAÚDE E QUALIDADE DE VIDA, E.M. UNIPESSOAL, LDA**, em referência ao exercício findo em 31 de dezembro de 2019.

Ao longo do exercício, acompanhamos regularmente a actividade da Empresa, verificando, com a extensão considerada aconselhável, os valores patrimoniais, os registos contabilísticos e documentos que lhes servem de suporte, os quais satisfazem as disposições legais e do contrato da sociedade.

O Conselho de Administração e os Serviços prestaram-nos com prontidão os esclarecimentos e informações de que necessitámos.

O Relatório de Gestão explana, com suficiente clareza, a evolução dos negócios sociais durante o exercício.

Consideramos que o Balanço, a Demonstração dos Resultados por naturezas e por funções e a Demonstração dos Fluxos de caixa e o Anexo satisfazem os preceitos legais e estatutários, refletem a posição dos registos contabilísticos no fecho do exercício.

Os critérios valorimétricos adotados na preparação das contas são os constantes do Anexo.

Foram cumpridas as formalidades legais e do contrato de sociedade sobre a prestação de contas e fiscalização da sociedade.

Face ao que antecede somos de parecer que:

- a) Aproveis o Relatório de Gestão e as Contas referentes ao exercício findo em 31 de dezembro de 2018;
- b) Aproveis a proposta do Conselho de Administração sobre a aplicação dos resultados do exercício.

Lisboa, 21 de fevereiro de 2020

**O FISCAL ÚNICO**

**UHY & ASSOCIADOS, SROC, LDA.**  
**Sociedade de Revisores Oficiais de Contas**  
Representada por:



António Tavares da Costa Oliveira (ROC nº 656)

# DEMONSTRAÇÃO DE RESULTADOS E BALANÇO

## DEMONSTRAÇÃO DE RESULTADOS POR NATUREZAS

Conta Pos	Neg	Rendimentos e Gastos	Notas	dezembro 2019	dezembro 2018
71/72		Vendas e Serviços Prestados	16	893 426,81	858 146,62
75		Compensação pelo Défice de Exploração	16	667 000,00	600 000,00
75		Subsídios de outras entidades	16	2 561,47	295,02
785	685	Ganhos/Perdas imputadas de Subsidiárias, Associadas e Outras		0,00	0,00
73		Variação de Inventários na Produção		0,00	0,00
74		Trabalhos para a Própria Entidade		0,00	0,00
	61	Custo das Mercadorias Vendidas e das Matérias Consumidas	14	-20 803,25	-17 506,40
	62	Fornecimentos e Serviços Externos	21	-710 525,20	-689 790,49
	63	Gastos com Pessoal	21	-830 326,90	-746 243,35
7622	652	Ajustamentos de Inventários (Perdas/Reversões)		0,00	0,00
7621	651	Imparidade de Dívidas a Receber (Perdas/Reversões)	13	1 903,79	750,00
763	67	Provisões (Aumentos/Reduções)		0,00	0,00
7623/4;7627/8	653/4;657/8	Imparidade de Ativos não Depreciáveis/Amortizações(Perdas/Reversões)		0,00	0,00
77	66	Aumentos/Reduções de Justo Valor		0,00	0,00
781/4;786/8		Outros Rendimentos e Ganhos	21	56 904,70	51 431,42
	681/4;686/8	Outros Gastos e Perdas	21	-3 166,71	-3 475,78
		Resultados Antes de Depreciações, Gastos de Financiamento e Impostos		56 974,71	53 607,04
761	64	Gastos/Reversões de Depreciação e Amortização	7	-46 627,48	-47 340,57
7625/6	655/6	Imparidade de Ativos Depreciáveis/Amortizações(Perdas/Reversões)		0,00	0,00
		Resultados Operacional (Antes de Gastos de Financiamento e Impostos)		10 347,23	6 266,47
79		Juros e Rendimentos similares Obtidos		0,00	0,00
	69	Juros e Gastos Similares Suportados	21	0,00	0,00
		Resultado Antes de Impostos		10 347,23	6 266,47
	812	Impostos sobre o Rendimento do Período		0,00	0,00
		Resultado Líquido do Período		10 347,23	6 266,47

Pinhal Novo, 31 de dezembro 2019

O Conselho de Gestão  
José Manuel Duarte Barreto, Presidente  
Daniel Jorge Coelho Pó  
João Manuel Fernandes Pina

**BALANÇO**

Conta	Rubricas	Notas	2019 dezembro	2018 dezembro
<b>ATIVO</b>				
	Ativo não corrente			
43+453	Ativos Fixos Tangíveis	7	375 399,60	372 543,18
42+452	Propriedades de Investimento		0,00	0,00
	Trespasse (Googwill)		0,00	0,00
	Ativos Fixos Intangíveis		0,00	0,00
	Ativos Biológicos		0,00	0,00
	Participação Financeira - Método de Equival.Patrimonial		0,00	0,00
	Participação Financeira - Outros Métodos		0,00	0,00
266+268+269	Acionistas/Sócios		0,00	0,00
	Outros Ativos Financeiros		1 174,36	682,16
	Ativos por Impostos Diferidos		0,00	0,00
	Ativos não Correntes Detidos para Venda		0,00	0,00
	Subtotal		376 573,96	373 225,34
	Ativo Corrente			
32/6+39	Inventários	14	1 110,60	3 950,00
	Ativos Biológicos		0,00	0,00
211/2-219	Clientes	9	43 980,83	69 562,62
	Adiantamentos a Fornecedores		0,00	0,00
24	Estado e Outros Entes Públicos	10	1 500,00	930,00
263+268-269	Acionistas/Sócios	6	0,00	0,00
238-238+2721+278-279	Outras Contas a Receber	9	690,00	2 142,00
281	Diferimentos	9	0,00	0,00
	Ativos Financeiros detidos para Negociação		0,00	0,00
	Outros Ativos Financeiros		0,00	0,00
11+12+13	Caixa e Depósitos Bancários	4	106 295,13	17 762,29
	Subtotal		153 576,56	94 346,91
	Total do Ativo		530 150,52	467 572,25
<b>CAPITAL PRÓPRIO E PASSIVO</b>				
	Capital Próprio			
51-261-262	Capital Realizado	6	190 000,00	190 000,00
	Ações (quotas) Próprias		0,00	0,00
53	Prestações Suplementares e Out.Instrumentos		0,00	0,00
	Prêmios de Emissão		0,00	0,00
551	Reservas Legais		7 875,50	7 248,84
	Outras Reservas		0,00	0,00
	Excedentes de Revalorização		0,00	0,00
56	Resultados Transitados		76 997,92	71 358,11
57	Ajustamentos em Ativos Financeiros		0,00	0,00
59	Outras Variações de Capital Próprio		0,00	0,00
			0,00	0,00
	Subtotal		274 873,42	268 606,95
	Resultado Líquido do Exercício		10 347,23	6 266,47
	Total do Capital Próprio		285 220,65	274 873,42
<b>PASSIVO</b>				
	Passivo não Corrente			
	Provisões		0,00	0,00
25	Financiamentos Obtidos		0,00	0,00
	Passivos por Impostos Diferidos		0,00	0,00
	Outras Contas a Pagar		0,00	0,00
273	Responsabilidades por Benefícios Pós Emprego		0,00	0,00
	Subtotal		0,00	0,00
	Passivo Corrente			
221/2+225	Fornecedores	9	86 079,42	57 583,29
	Adiantamentos de Clientes		0,00	0,00
24	Estado e Outros Entes Públicos	10	30 432,23	40 633,10
264+265+268	Acionistas/Sócios		0,00	0,00
25	Financiamentos Obtidos		0,00	0,00
238+2711/2+2722+278	Outras Contas a Pagar	9	128 418,22	94 482,44
	Passivos Financeiros Detidos para Negociação		0,00	0,00
	Outros Passivos Financeiros		0,00	0,00
	Diferimentos		0,00	0,00
	Subtotal		244 929,87	192 698,83
	Total do Passivo		244 929,87	192 698,83
	Total do Capital Próprio e Passivo		530 150,52	467 572,25

Pinhal Novo, 31 de dezembro 2019

O Conselho de Gestão  
José Manuel Duarte Barreto, Presidente  
Daniel Jorge Coelho Pó  
João Manuel Fernandes Pina

# DEMONSTRAÇÃO INDIVIDUAL DAS ALTERAÇÕES AO CAPITAL PRÓPRIO

Demonstração individual das alterações no capital próprio período findo em 31 de Dezembro de 2019

Unidade monetária em euros (1)

DESCRIÇÃO	NOTAS	Capital Próprio atribuído aos detentores do capital da empresa-mãe											Interesses minoritários	Total do Capital Próprio	
		Capital Realizado	Acções (quotas) próprias	Outros instrumentos de capital próprio	Prémios de emissão	Reservas legais	Outras reservas	Resultados Transitados	Ajustamentos em activos financeiros	Excedentes de revalorização	Outras variações do capital próprio	Resultado líquido do período			Total
<b>POSIÇÃO NO INÍCIO DO PERÍODO 31/12/2019</b>		190 000,00	0,00	0,00	0,00	7 248,84	0,00	71 358,11	0,00	0,00	0,00	6 266,47	274 873,42	0,00	274 873,42
<b>ALTERAÇÕES NO PERÍODO</b>															
Primeira adopção de novo referencial contabilístico		0,00	0,00	0,00	0,00	0,00	0,00	0,00	0,00	0,00	0,00	0,00	0,00	0,00	0,00
Alterações de políticas contabilísticas		0,00	0,00	0,00	0,00	0,00	0,00	0,00	0,00	0,00	0,00	0,00	0,00	0,00	0,00
Diferenças de conversão de demonstrações financeiras		0,00	0,00	0,00	0,00	0,00	0,00	0,00	0,00	0,00	0,00	0,00	0,00	0,00	0,00
Realização de excedente de revalorização de activos fixos tangíveis e intangíveis		0,00	0,00	0,00	0,00	0,00	0,00	0,00	0,00	0,00	0,00	0,00	0,00	0,00	0,00
Excedentes de revalorização de activos fixos tangíveis e intangíveis e respectivas variações		0,00	0,00	0,00	0,00	0,00	0,00	0,00	0,00	0,00	0,00	0,00	0,00	0,00	0,00
Ajustamentos por impostos diferidos		0,00	0,00	0,00	0,00	0,00	0,00	0,00	0,00	0,00	0,00	0,00	0,00	0,00	0,00
Outras alterações reconhecidas no capital próprio		0,00	0,00	0,00	0,00	626,66	0,00	5 639,80	0,00	0,00	0,00	(6 266,47)	0,00	0,00	0,00
		0,00	0,00	0,00	0,00	626,66	0,00	5 639,80	0,00	0,00	0,00	(6 266,47)	(0,00)	0,00	0,00
<b>RESULTADO LÍQUIDO DO PERÍODO</b>												10 347,23	10 347,23	0,00	10 347,23
<b>RESULTADO INTEGRAL</b>		0,00	0,00	0,00	0,00	0,00	0,00	0,00	0,00	0,00	0,00	4 080,76	10 347,23	0,00	10 347,23
<b>OPERAÇÕES COM DETENTORES DE CAPITAL NO PERÍODO</b>															0,00
Realizações de capital		0,00	0,00	0,00	0,00	0,00	0,00	0,00	0,00	0,00	0,00	0,00	0,00	0,00	0,00
Realizações de prémios de emissão		0,00	0,00	0,00	0,00	0,00	0,00	0,00	0,00	0,00	0,00	0,00	0,00	0,00	0,00
Distribuições		0,00	0,00	0,00	0,00	0,00	0,00	0,00	0,00	0,00	0,00	0,00	0,00	0,00	0,00
Entradas para cobertura de perdas		0,00	0,00	0,00	0,00	0,00	0,00	0,00	0,00	0,00	0,00	0,00	0,00	0,00	0,00
Outras operações		0,00	0,00	0,00	0,00	0,00	0,00	0,00	0,00	0,00	0,00	0,00	0,00	0,00	0,00
		0,00	0,00	0,00	0,00	0,00	0,00	0,00	0,00	0,00	0,00	0,00	0,00	0,00	0,00
<b>POSIÇÃO NO FIM DO PERÍODO 31/12/2019</b>		190 000,00	0,00	0,00	0,00	7 875,50	0,00	76 997,91	0,00	0,00	0,00	10 347,23	285 220,65	0,00	285 220,65

DESCRIÇÃO	NOTAS	Capital Próprio atribuído aos detentores do capital da empresa-mãe											Interesses minoritários	Total do Capital Próprio	
		Capital Realizado	Ações (quotas) próprias	Outros instrumentos de capital próprio	Prémios de emissão	Reservas legais	Outras reservas	Resultados Transitados	Ajustamentos em activos financeiros	Excedentes de revalorização	Outras variações do capital próprio	Resultado líquido do período			Total
<b>POSIÇÃO NO INICIO DO PERÍODO 31/12/2018</b>		190 000,00	0,00	0,00	0,00	6 217,26	0,00	62 073,94	0,00	0,00	0,00	10 315,75	268 606,95	0,00	268 606,95
<b>ALTERAÇÕES NO PERÍODO</b>															
Primeira adopção de novo referencial contabilístico		0,00	0,00	0,00	0,00	0,00	0,00	0,00	0,00	0,00	0,00	0,00	0,00	0,00	0,00
Alterações de políticas contabilísticas		0,00	0,00	0,00	0,00	0,00	0,00	0,00	0,00	0,00	0,00	0,00	0,00	0,00	0,00
Diferenças de conversão de demonstrações financeiras		0,00	0,00	0,00	0,00	0,00	0,00	0,00	0,00	0,00	0,00	0,00	0,00	0,00	0,00
Realização de excedente de revalorização de activos fixos tangíveis e intangíveis		0,00	0,00	0,00	0,00	0,00	0,00	0,00	0,00	0,00	0,00	0,00	0,00	0,00	0,00
Excedentes de revalorização de activos fixos tangíveis e intangíveis e respectivas variações		0,00	0,00	0,00	0,00	0,00	0,00	0,00	0,00	0,00	0,00	0,00	0,00	0,00	0,00
Ajustamentos por impostos diferidos		0,00	0,00	0,00	0,00	0,00	0,00	0,00	0,00	0,00	0,00	0,00	0,00	0,00	0,00
Outras alterações reconhecidas no capital próprio		0,00	0,00	0,00	0,00	1 031,58	0,00	9 284,17	0,00	0,00	0,00	(10 315,75)	0,00	0,00	0,00
		0,00	0,00	0,00	0,00	1 031,58	0,00	9 284,17	0,00	0,00	0,00	(10 315,75)	0,00	0,00	0,00
<b>RESULTADO LIQUIDO DO PERÍODO</b>												6 266,47	6 266,47	0,00	6 266,47
<b>RESULTADO INTEGRAL</b>		0,00	0,00	0,00	0,00	0,00	0,00	0,00	0,00	0,00	0,00	(4 049,28)	6 266,47	0,00	6 266,47
<b>OPERAÇÕES COM DETENTORES DE CAPITAL NO PERÍODO</b>															0,00
Realizações de capital		0,00	0,00	0,00	0,00	0,00	0,00	0,00	0,00	0,00	0,00	0,00	0,00	0,00	0,00
Realizações de prémios de emissão		0,00	0,00	0,00	0,00	0,00	0,00	0,00	0,00	0,00	0,00	0,00	0,00	0,00	0,00
Distribuições		0,00	0,00	0,00	0,00	0,00	0,00	0,00	0,00	0,00	0,00	0,00	0,00	0,00	0,00
Entradas para cobertura de perdas		0,00	0,00	0,00	0,00	0,00	0,00	0,00	0,00	0,00	0,00	0,00	0,00	0,00	0,00
Outras operações		0,00	0,00	0,00	0,00	0,00	0,00	0,00	0,00	0,00	0,00	0,00	0,00	0,00	0,00
		0,00	0,00	0,00	0,00	0,00	0,00	0,00	0,00	0,00	0,00	0,00	0,00	0,00	0,00
<b>POSIÇÃO NO FIM DO PERÍODO 31/12/2018</b>		190 000,00	0,00	0,00	0,00	7 248,84	0,00	71 358,11	0,00	0,00	0,00	6 266,47	274 873,42	0,00	274 873,42

# DEMONSTRAÇÃO DOS FLUXOS DE CAIXA

(valores em euros)

<b>ATIVIDADES OPERACIONAIS</b>	<b>2019</b>	<b>2018</b>
Recebimentos de Clientes	1 151 730,00	1 049 074,53
Pagamentos a Fornecedores/Prestadores de serviços	-782 931,29	-841 907,39
Pagamentos ao Pessoal	-518 161,80	-471 777,79
<b>Fluxo Gerado pelas Operações</b>	<b>-149 363,09</b>	<b>-264 610,65</b>
Pagamento de Imposto s/Rendimento e S. Social	-301 824,98	-287 251,20
Outros Pag. Relativos à Atividade Operacional-IVA	-82 723,91	-58 687,08
<b>Fluxo Gerado pelas Atividades Operacionais</b>	<b>-533 911,98</b>	<b>-610 548,93</b>
<b>Fluxo das Atividades Operacionais (1)</b>	<b>-533 911,98</b>	<b>-610 548,93</b>
<b>ATIVIDADES DE INVESTIMENTO</b>		
<b>Recebimentos Provenientes de :</b>		
Investimentos Financeiros	0,00	0,00
Ativos Fixos Tangíveis	0,00	0,00
Ativos Fixos Intangíveis	0,00	0,00
Juros e Rendimentos Similares	0,00	0,00
	<b>0,00</b>	<b>0,00</b>
<b>Pagamentos Respeitantes a :</b>		
Investimentos Financeiros	0,00	0,00
Ativos Fixos Tangíveis	-44 555,18	-43 659,21
Ativos Fixos Intangíveis	0,00	0,00
	<b>-44 555,18</b>	<b>-43 659,21</b>
<b>Fluxo das Atividades de Investimentos (2)</b>	<b>-44 555,18</b>	<b>-43 659,21</b>
<b>ATIVIDADES DE FINANCIAMENTO</b>		
<b>Recebimentos Provenientes de :</b>		
Financiamentos Obtidos	0,00	0,00
Aumentos de Capital	0,00	0,00
Cobertura de prejuízos	0,00	0,00
Compensação pelo Défice de Exploração	667 000,00	600 000,00
	<b>667 000,00</b>	<b>600 000,00</b>
<b>Pagamentos Respeitantes a:</b>		
Financiamentos Obtidos	0,00	0,00
Amortizações de Contratos de Locação Financeira	0,00	0,00
Juros e Gastos Similares	0,00	0,00
Dividendos	0,00	0,00
Distribuição de Resultados ao Pessoal	0,00	0,00
Aquisição de Ações Próprias	0,00	0,00
	<b>0,00</b>	<b>0,00</b>
<b>Fluxos das Atividades de Financiamento (3)</b>	<b>667 000,00</b>	<b>600 000,00</b>
<b>Varição de Caixa e dos seus Equivalentes (1+2+3)</b>	<b>88 532,84</b>	<b>-54 208,14</b>
<b>Caixa e seus Equivalentes Início do Período</b>	<b>17 762,29</b>	<b>71 970,43</b>
<b>Caixa e seus Equivalentes no Final do Período</b>	<b>106 295,13</b>	<b>17 762,29</b>



## EXECUÇÃO DO PLANO PLURIANUAL DE INVESTIMENTOS EM 2019

Código Plano		DESCRIÇÃO	Código Orçamento		Previsão 2019	Execução 2019
Objetivo	Projeto		Centro Custo	Rubrica SNC	Euros	Euros
03	01	Equipamento informático	0102/03	426	4 500	4 011
03	01	Equipamento para C.E.S.	02	423	12 500	6 412
03	01	Aquisição de mobiliário	01a04	426	500	200
03	01	Circuito de abastecimento de água	02	423	5 000	0
03	01	Alteração do local das bombas do furo	02	423	5 000	0
03	01	Tratamento anti corrosão da estrutura da nave	02	423	20 000	2 145
03	01	Criação de uma zona de balneários mistos	02	423	7 500	6 971
03	01	Pintura exterior do edifício	01/03	423	12 500	4 000
03	01	Limpeza das condutas da unidade de tratamento de ar	01/02	423	12 500	0
03	01	Reparação do piso	03	423	2 500	0
03	01	Aquisição de ar condicionado	01/02	423	1 500	0
03	01	Aquisição de iluminação LED	01	423	1 500	0
03	01	Substituição de areias dos filtros	01	423	2 500	3 250
03	01	Quadro eletrónico	01	423	0	778
03	01	Impermeabilização da cobertura nascente	02	423	0	5 164
03	01	Depósito de águas quentes	02	423	0	4 589
03	01	Bomba doseadora de cloro	02	423	0	300
03	01	Fluxómetros e torneiras temporizadas	02	423	0	2 738
03	01	Grelha caleira para a Piscina	02	423	0	3 087
03	01	Pintura do hall da entrada	02	423	0	2 630
03	01	Lavadora automática	02	423	0	2 499
03	01	Amplificador 5 zonas para cais de Piscina e coluna de som	02	423	0	710
<b>TOTAIS</b>					<b>88 000</b>	<b>49 484</b>

# NOTAS ANEXAS AO BALANÇO E DEMONSTRAÇÃO DE RESULTADOS, EM 31 DE DEZEMBRO DE 2019, CONFORME SISTEMA DE NORMALIZAÇÃO CONTABILÍSTICA

## 1. IDENTIFICAÇÃO DA ENTIDADE

**Palmela Desporto, E. M.**, com sede na Rua Orlando Ribeiro, freguesia de Pinhal Novo e concelho de Palmela, tem como atividade principal a promoção do desenvolvimento desportivo e a gestão de equipamentos desportivos. Está inscrita na Conservatória do Registo Comercial de Palmela com o número de Pessoa Coletiva 504 706 675.

## 2. REFERENCIAL CONTABILÍSTICO DE PREPARAÇÃO DAS DEMONSTRAÇÕES FINANCEIRAS

2.1. As demonstrações financeiras apresentadas têm como referencial contabilístico o Sistema de Normalização Contabilístico (SNC), de acordo com o Decreto-Lei n.º 158/2009, de 13 de julho.

2.2. Indicação e justificação das disposições do SNC que, em casos excecionais, tenham sido derogadas e dos respetivos efeitos nas demonstrações financeiras, tendo em vista a necessidade destas darem uma imagem verdadeira e apropriada do ativo, do passivo e dos resultados da entidade

As demonstrações financeiras foram preparadas a partir dos livros e registos contabilísticos da sociedade, mantidos de acordo com as disposições do Sistema de Normalização Contabilística em vigor, com a flexibilidade permitida em função da situação concreta da empresa. Os pressupostos subjacentes, características qualitativas das demonstrações financeiras e normas contabilísticas adequadas foram aplicados com ponderação. As contas apresentadas expressam, com clareza, uma imagem verdadeira e apropriada do património, da posição financeira e dos resultados das operações realizadas no período a que se reportam. Adotaram-se, também, as práticas contabilísticas consignadas na legislação fiscal em vigor.

2.3. Indicação e comentário das contas do balanço e da demonstração dos resultados cujos conteúdos não sejam comparáveis com os do exercício anterior.

## 3. PRINCIPAIS POLÍTICAS CONTABILÍSTICAS

### 3.1. Bases de mensuração usadas na preparação das demonstrações financeiras

As demonstrações financeiras foram preparadas de acordo com o princípio do custo histórico, modificado pela aplicação do Justo Valor para os Ativos Financeiros registados na rubrica "Outros Instrumentos Financeiros - Ativos Financeiros." Foi, igualmente, aplicado o valor realizável líquido na rubrica de inventários.

- a) Inventários – Valorização ao custo de aquisição para as matérias-primas, subsidiárias e de consumo;
- b) Ativos Intangíveis – Os ativos intangíveis resumem-se a propriedade industrial, a qual se encontra valorizada ao custo de aquisição.  
As amortizações são efetuadas utilizando o método da linha reta (Decreto Regulamentar n.º 25/2009), tendo sido aplicadas metade das taxas máximas permitidas;
- c) Ativos Fixos Tangíveis e Ativos não Correntes detidos para Venda – Valorização ao custo de aquisição.

As depreciações do Ativos Fixos Tangíveis são efetuadas utilizando o método da linha reta (Decreto Regulamentar n.º 25/2009), tendo sido aplicadas metade das taxas máximas permitidas;

- d) Locação Financeira – A Palmela Desporto, E. M. não tem bens em regime de locação financeira;
- e) Acréscimos e Deferimentos – A empresa regista nestas rubricas, de acordo com o princípio do acréscimo, as despesas e as receitas imputáveis ao presente exercício que apenas ocorrerão em exercícios futuros, bem como as despesas e as receitas que já ocorreram mas que respeitam a exercícios futuros e que serão imputadas aos resultados de cada um desses exercícios pelo valor que lhes corresponde.

### 3.2. Outras políticas contabilísticas relevantes

As políticas contabilísticas apresentadas foram aplicadas de forma consistente com o previsto nas Normas Contabilísticas de Relato Financeiro (NCRF). Em cada Balanço é efetuada uma avaliação da existência de evidência objetiva de imparidade, nomeadamente da qual resulte um impacto adverso nos fluxos de caixa futuros estimados sempre que possa ser medido de forma fiável.

3.3. Juízos de valor que o órgão de gestão fez no processo de aplicação das políticas contabilísticas e que tiveram maior impacto nas quantias reconhecidas nas demonstrações financeiras

3.4. Principais pressupostos relativos ao futuro (envolvendo risco significativo de provocar ajustamento material nas quantias escrituradas de ativos e passivos durante o ano financeiro seguinte)

As demonstrações financeiras foram preparadas numa perspetiva de continuidade não tendo a entidade intenção nem a necessidade de liquidar ou reduzir drasticamente o nível das suas operações.

3.5. Principais fontes de incerteza das estimativas (envolvendo risco significativo de provocar ajustamento material nas quantias escrituradas de ativos e passivos durante o ano financeiro seguinte).

Não existem situações que afetem ou coloquem algum grau de incerteza materialmente relevante nas estimativas previstas nas demonstrações financeiras.

## 4. FLUXOS DE CAIXA

### 4.1. Desagregação dos valores inscritos na rubrica de caixa e em depósitos bancários

	31-12-2019	31-12-2018
Caixa:	535,19 €	301,62 €
<b>Total</b>	<b>535,19 €</b>	<b>301,62 €</b>
DO-Novo Banco	105 759,94 €	17 460,67 €
<b>Total</b>	<b>105 759,94 €</b>	<b>17 460,67 €</b>
<b>Total Caixa e Depósitos</b>	<b>106 295,13 €</b>	<b>17 762,29 €</b>

## **5. POLÍTICAS CONTABILÍSTICAS, ALTERAÇÕES NAS ESTIMATIVAS CONTABILÍSTICAS E ERROS**

5.1. Aplicação inicial da disposição de uma NCRF com efeitos no período corrente ou em qualquer período anterior, ou com possíveis efeitos em períodos futuros.

Não aplicável.

5.2. Alteração voluntária em políticas contabilísticas com efeitos no período corrente ou em qualquer período anterior (sendo impraticável determinar a quantia de ajustamento), ou com possíveis efeitos em períodos futuros.

Não existiram alterações de políticas contabilísticas.

5.3. Alterações em estimativas contabilísticas com efeito no período corrente ou que se espera que tenham efeito em futuros períodos.

Não existiram alterações de estimativas contabilísticas.

5.4. Erros materiais de períodos anteriores.

Não existem erros materiais de períodos anteriores de forma a serem corrigidos.

## **6. PARTES RELACIONADAS**

6.1. Relacionamentos com empresas-mãe

A Câmara Municipal de Palmela é detentora de 100 % do Capital Social.

6.2. Remunerações do pessoal da gestão

- a) Total de remunerações: 40.177,16 euros referente ao Conselho de Gestão;
- b) Total de benefícios de curto prazo dos trabalhadores: 11.638,42 euros referente ao seguro de saúde para todos os trabalhadores;
- c) Total de benefícios pós-emprego:  
Não se registou;
- d) Total de outros benefícios de longo prazo:  
Não se aplica;
- e) Total de benefícios por cessação de emprego:  
Não se registou;
- f) Total de pagamentos com base em ações:  
Não se aplica.

6.3. Transações entre partes relacionadas

- a) Verificaram-se transações entre a Palmela Desporto, E.M. e a Câmara Municipal de Palmela no âmbito dos contratos-programa de fornecimento de serviços de programas educativos e desportivos municipais e do contrato-programa de indemnizações compensatórias pela gestão dos equipamentos desportivos municipais.
- b) Transações e saldos pendentes:
  - i) Transacionaram-se 53.027,07 euros relativos a fornecimento de serviços relacionado com o fornecimento de água, saneamento básico e resíduos sólidos aos quatro equipamentos desportivos e 667.000,00 euros relativos ao contrato-programa de subsídio à exploração de serviços de interesse geral no contexto de gestão dos equipamentos desportivos municipais para o ano de 2019;
  - ii) Ficou pendente o valor de 2.764,18€ relativo a faturas de fornecimento de serviço de água referente ao mês de dezembro de 2019 tendo o contrato-programa de subsídio à exploração de serviços de interesse geral no contexto de gestão dos equipamentos desportivos municipais para o ano de 2019 sido totalmente executado.

## 7. ATIVOS FIXOS TANGÍVEIS

### 7.1. Divulgações sobre ativos fixos tangíveis

- a) Critérios de mensuração usados para determinar a quantia escriturada bruta:  
Os ativos fixos tangíveis encontram-se registados ao custo de aquisição deduzidos das respetivas depreciações acumuladas e perdas por imparidade;  
Os custos subsequentes são reconhecidos como ativos fixos tangíveis apenas se for provável que deles resultarão benefícios económicos futuros. As despesas com manutenção e reparação são reconhecidas de acordo com o princípio do acréscimo;  
Os ativos fixos tangíveis encontram-se registados ao custo de aquisição deduzido das respetivas depreciações acumuladas.
- b) Métodos de depreciação usados:  
As depreciações dos ativos tangíveis são calculadas numa base sistemática segundo o método das quotas constantes.
- c) Vidas úteis ou as taxas de depreciação usadas:  
As taxas de depreciação praticadas correspondem às taxas mínimas previstas no Decreto Regulamentar n.º 25/2009.
- d) Quantia escriturada bruta e depreciação acumulada no início e no fim do período:

Rubricas	Situação Inicial			Situação Final		
	Quantia Bruta	Depreciações e Imparidades acumuladas	Quantia escriturada	Quantia Bruta	Depreciações e Imparidades acumuladas	Quantia escriturada
Terrenos e recursos naturais	0,00 €	0,00 €	0,00 €	0,00 €	0,00 €	0,00 €
Edifícios e outras construções	301 028,71 €	116 082,06 €	184 946,65 €	323 293,99 €	129 921,69 €	193 372,30 €
Equipamento básico	376 105,94 €	294 367,03 €	81 738,91 €	393 889,54 €	308 400,10 €	85 489,44 €
Equipamento de transporte	38 260,99 €	13 386,86 €	24 874,13 €	38 260,99 €	18 169,48 €	20 091,51 €
Equipamento administrativo	134 713,40 €	99 738,41 €	34 974,99 €	138 562,14 €	108 629,09 €	29 933,05 €
Equipamentos biológicos	0,00 €	0,00 €	0,00 €	0,00 €	0,00 €	0,00 €
Outros activos fixos tangíveis	99 321,30 €	53 312,80 €	46 008,50 €	104 907,58 €	58 394,28 €	46 513,30 €
Investimentos em Curso	0,00 €	0,00 €	0,00 €	0,00 €	0,00 €	0,00 €
<b>Total</b>	<b>949 430,34 €</b>	<b>576 887,16 €</b>	<b>372 543,18 €</b>	<b>998 914,24 €</b>	<b>623 514,64 €</b>	<b>375 399,60 €</b>

- e) Reconciliação da quantia escriturada no início e no fim do período mostrando as adições, as revalorizações, as alienações, os ativos classificados como detidos para venda, as depreciações acumuladas, as perdas de imparidade e suas reversões e outras alterações:

Rubricas	Quantia escriturada inicial	Adições	Revalorizações	Alienações	Depreciações Acumuladas	Perdas imparidade	Saldo Final
Terrenos e recursos naturais	0,00 €	0,00 €	0,00 €	0,00 €	0,00 €	0,00 €	0,00 €
Edifícios e outras construções	301 028,71 €	22 265,28 €	0,00 €	0,00 €	129 921,69 €	0,00 €	193 372,30 €
Equipamento básico	376 105,94 €	17 783,60 €	0,00 €	0,00 €	308 400,10 €	0,00 €	85 489,44 €
Equipamento de transporte	38 260,99 €	0,00 €	0,00 €	0,00 €	18 169,48 €	0,00 €	20 091,51 €
Equipamento administrativo	134 713,40 €	3 848,74 €	0,00 €	0,00 €	108 629,09 €	0,00 €	29 933,05 €
Equipamentos biológicos	0,00 €	0,00 €	0,00 €	0,00 €	0,00 €	0,00 €	0,00 €
Outros activos fixos tangíveis	99 321,30 €	5 586,28 €	0,00 €	0,00 €	58 394,28 €	0,00 €	46 513,30 €
Ativos fixos detidos para venda	0,00 €	0,00 €	0,00 €	0,00 €	0,00 €	0,00 €	0,00 €
Investimentos em curso	0,00 €	0,00 €	0,00 €	0,00 €	0,00 €	0,00 €	0,00 €
<b>Total</b>	<b>949 430,34 €</b>	<b>49 483,90 €</b>	<b>0,00 €</b>	<b>0,00 €</b>	<b>623 514,64 €</b>	<b>0,00 €</b>	<b>375 399,60 €</b>

7.2. Existência e quantias de restrições de titularidade de ativos fixos tangíveis dados como garantia de passivos.

Não existe.

7.3. Quantia de dispêndios reconhecida na quantia escriturada de cada um dos seguintes itens do ativo fixo tangível no decurso da sua construção.

Não existe.

7.4. Quantia de compromissos contratuais para aquisição de ativos fixos tangíveis.

Não existe.

7.5. Quantia incluída nos resultados, relativa a compensação de terceiros por itens do ativo fixo tangível com imparidade, perdidos ou cedidos.

Não existe.

7.6. Depreciação, reconhecida nos resultados ou como parte de um custo de outros ativos, durante um período.

Não existe.

7.7. Depreciações no período e acumuladas.

#### DEPRECIAÇÕES

Rubricas	2019	Acumuladas
Terrenos e Recursos Naturais	0,00 €	0,00 €
Edifícios e Outras Construções	13 839,63 €	129 921,69 €
Equipamento Básico	14 033,07 €	308 400,10 €
Equipamento de Transporte	4 782,62 €	18 169,48 €
Equipamento Administrativo	8 890,68 €	108 629,09 €
Equipamentos Biológicos	0,00 €	0,00 €
Outros Ativos Fixos Tangíveis	5 081,48 €	58 394,28 €
<b>Total</b>	<b>46 627,48 €</b>	<b>623 514,64 €</b>

7.8. Ativo Fixo Tangível expresso por quantias revalorizadas.

Não existem reavaliações.

## 8. ATIVOS NÃO CORRENTES DETIDOS PARA VENDA E UNIDADES OPERACIONAIS DESCONTINUADAS

8.1. Operações descontinuadas:

- a) Quantia de resultados reconhecida no período: não se aplica;
- b) Decomposição e análise da quantia de resultados reconhecida no período: não se aplica;
- c) Fluxos de caixa líquidos atribuíveis às atividades de exploração, investimento e financiamento das unidades operacionais descontinuadas: não se aplica.

8.2. Componente que se deixou de classificar como detido para venda.

Resultados do componente, anteriormente apresentados nas unidades operacionais descontinuadas, que foram reclassificados e incluídos no rendimento das unidades operacionais em continuação para todos os períodos apresentados: não se aplica.

8.3. Ativos não correntes (ou grupos para alienação) classificados como detidos para venda, ou vendidos, no período: não se aplica.

8.4. Descrição dos factos e circunstâncias que, no período, levaram à decisão de alterar o plano de vendas de ativo não corrente (ou grupo para alienação): não se aplica.

## 9. INSTRUMENTOS FINANCEIROS

As categorias de ativos e passivos financeiros em 2017 e em 2018 são detalhadas conforme se segue:

	31-12-2019	31-12-2018
Clientes	43 980,83 €	69 562,62 €
Fornecedores	86 079,42 €	57 583,29 €
Outros ativos financeiros	1 174,36 €	682,16 €
Outras contas a receber	690,00 €	2 142,00 €
Outras contas a pagar	128 418,22 €	94 482,44 €
Diferimentos	0,00 €	0,00 €

## 10. ESTADO E OUTROS ENTES PÚBLICOS

Em 2017 e em 2018 as rubricas estado e outros entes públicos apresentavam a seguinte composição:

	31-12-2019	31-12-2018
Ativo	1 500,00 €	930,00 €
Passivo	30 432,23 €	40 633,10 €

## 11. CUSTOS DE EMPRÉSTIMOS OBTIDOS

11.1. Política contabilística adotada nos custos dos empréstimos obtidos.

Os juros de empréstimos diretamente atribuíveis à aquisição ou construção de ativos que se qualificam são capitalizados como parte do custo desses ativos. Um ativo que se qualifica é um ativo que necessita de um período de tempo substancial para estar disponível para uso ou para venda.

11.2. Quantia de custos de empréstimos obtidos capitalizada durante o período.

11.3. Taxa de capitalização usada para determinar a quantia do custo dos empréstimos obtidos elegíveis para capitalização.

Não foram capitalizados custos de empréstimos obtidos.

## 12. PROPRIEDADES DE INVESTIMENTO

Não existem propriedades de investimento.

## 13. IMPARIDADE DE ATIVOS

a) Foi reconhecido o valor de 1.903,79€ de reversões de perdas por imparidade durante o período de 2019;

b) Quantia de perdas por imparidade em ativos revalorizados reconhecidas diretamente no capital próprio durante o período.

Não existem perdas por imparidade em ativos revalorizados;

c) Quantia de reversões de perdas por imparidade em ativos revalorizados reconhecidas diretamente no capital próprio durante o período.

Não existem.

d) Não foi reconhecido neste exercício valores referente a clientes de cobrança como perdas por imparidades.

## 14. INVENTÁRIOS

14.1. Políticas contabilísticas adotadas na mensuração dos inventários e fórmula de custeio usada.

Os inventários são valorizados ao seu custo de aquisição. O custo dos inventários inclui todos os custos de compra, custos de conversão e outros incorridos para colocar os inventários no seu local e na sua condição atual.

14.2. Quantia total escriturada de inventários e quantia escriturada em classificações apropriadas.

<b>Inventários</b>	<b>31/12/2019</b>	<b>31/12/2018</b>
Mercadorias		
Matérias-Primas, subsidiárias e de consumo	1 110,60 €	3 950,00 €
Produtos acabados e intermédios		
Subprodutos, desperdícios, resíduos e refugos		
Produtos e trabalhos em curso		
Ativos biológicos		
<b>Total</b>	<b>1 110,60 €</b>	<b>3 950,00 €</b>



14.3. Quantia de inventários escriturada pelo justo valor menos os custos de vender: Não se aplica.

14.4. Quantia de inventários reconhecida como um gasto durante o período.

<b>Inventários</b>	<b>Consumos</b>	<b>Imparidades</b>	<b>Outras Perdas</b>
Mercadorias			
Matérias-Primas, subsidiárias e de consumo	20 803,25 €		
Produtos acabados e intermédios			
Subprodutos, desperdícios, resíduos e refugos			
Produtos e trabalhos em curso			
Activos biológicos			
<b>Total</b>	20 803,25 €	0,00 €	0,00 €

Demonstração do custo das mercadorias vendidas e das matérias consumidas:

<b>Movimentos</b>	<b>Mercadorias</b>	<b>Mat.-primas, subsid. consumo</b>
Inventários iniciais		3 950,00 €
Compras		17 963,85 €
Regularização de inventários		0,00 €
Inventários Finais		1 110,60 €
<b>Custos do Exercício:</b>	<b>0,00 €</b>	<b>20 803,25 €</b>

14.5. Quantia de reversão de ajustamento reconhecida como uma redução na quantia de inventários reconhecida como gasto do período.

Não existem reversões de ajustamentos.

14.6. Circunstâncias ou acontecimentos que conduziram à reversão de um ajustamento de inventários.

Não aplicável.

14.7. Quantia escriturada de inventários dados como penhor de garantia a passivos.

Não aplicável.

## **15. CONTRATOS DE CONSTRUÇÃO**

Não existem contratos de construção.

## **16. RÉDITO**

16.1. Políticas contabilísticas adotadas para o reconhecimento do rédito incluindo os métodos adotados para determinar a fase de acabamento de transações que envolvem a prestação de serviços.

O rédito encontra-se mensurado pelo justo valor da retribuição recebida ou a receber, tendo em consideração a quantia de quaisquer descontos comerciais e de quantidade concedidos pela sociedade. O rédito compreende os montantes faturados na prestação de serviços líquidos de impostos sobre o valor acrescentado, abatimentos e descontos. No caso das prestações de

serviços tendo o rédito sido associado com a transação foi reconhecido com referência à fase de acabamento da transação à data do balanço.

16.2. Quantia de cada categoria significativa de rédito reconhecida durante o período incluindo o rédito proveniente de:

Venda de bens	0,00 €	0,00 €
Prestação de serviços	893 426,81 €	0,00 €
Outros rendimentos e ganhos	56 904,70 €	0,00 €
Reversões de clientes	1 903,79 €	0,00 €
Subsídios de outras entidades	2 561,47 €	0,00 €
Compensação pelo Défice de Exploração	667 000,00 €	0,00 €
<b>Total</b>	<b>1 621 796,77 €</b>	<b>0,00 €</b>

16.3. O subsídio à exploração no valor de 667.000€ resulta da aprovação de um contrato programa pela prestação de serviços de interesse geral, no contexto da gestão dos equipamentos desportivos sob responsabilidade da Palmela Desporto, E.M.

## **17. PROVISÕES, PASSIVOS CONTINGENTES E ATIVOS CONTINGENTES**

Divulgações para cada classe de provisão.  
Não existem provisões.

## **18. SUBSÍDIOS DO GOVERNO E APOIOS DO GOVERNO**

Não existem subsídios e apoios do governo.

## **19. EFEITOS DE ALTERAÇÕES EM TAXAS DE CÂMBIO**

Não existem efeitos de alterações de taxas de câmbio em virtude da moeda ser o euro e apenas se verificarem operações no mercado nacional.

## **20. ACONTECIMENTOS APÓS A DATA DO BALANÇO**

20.1. Autorização para emissão:

As demonstrações financeiras foram autorizadas e emitidas pelo Conselho de Gestão em 24 de Fevereiro de 2019.

20.2. Atualização da divulgação acerca de condições à data do balanço.

Não foram recebidas informações após a data do balanço acerca de condições que existiam à data do balanço.

## **21. INSTRUMENTOS FINANCEIROS**

Políticas contabilísticas.

21.1. Existe no Novo Banco uma conta corrente caucionada no montante de 50.000 euros, de apoio à tesouraria, aprovada pelo Conselho de Gestão não tendo sido utilizada durante o ano de 2019.

21.2. Ganhos líquidos e perdas líquidas reconhecidas de:

Subcontratos		
<b>Serviços Especializados</b>		
Trabalhos Especializados/Contratos	45 510,33 €	44 358,86 €
Publicidade e Propaganda	13 254,15 €	6 386,02 €
Vigilância e Segurança	8 084,08 €	7 573,41 €
Honorários	279 665,35 €	276 334,69 €
Comissões	0,00 €	0,00 €
Conservação e Reparação	32 322,27 €	36 032,32 €
Outros	18 597,14 €	8 925,03 €
<b>Materiais</b>		
Ferramentas e ut. desg. rápido	1 501,73 €	3 007,68 €
Livros e documentação técnica	0,00 €	0,00 €
Material de escritório	4 015,67 €	4 475,16 €
Artigos para oferta	0,00 €	595,50 €
Outros	0,00 €	0,00 €
<b>Energia e Fluidos</b>		
Electricidade	94 938,37 €	96 119,85 €
Gás	86 206,25 €	96 995,84 €
Água	49 258,54 €	37 246,07 €
Combustível - viaturas	4 352,57 €	3 924,16 €
<b>Deslocações, estadas e transportes</b>		
Deslocações e estadas	6 621,14 €	9 377,84 €
Transportes de pessoal	0,00 €	0,00 €
Transportes de mercadorias	0,00 €	0,00 €
Outros	0,00 €	0,00 €
<b>Serviços diversos</b>		
Rendas e alugueres	0,00 €	0,00 €
Comunicação	10 420,22 €	11 232,55 €
Seguros	5 650,23 €	6 335,27 €
Royalties	0,00 €	0,00 €
Contencioso e notariado	3 268,60 €	1 040,50 €
Despesas de representação	4 267,64 €	3 596,04 €
Limpeza, higiene e conforto	33 946,04 €	27 285,24 €
Serviços bancários	8 644,88 €	8 948,46 €
<b>Total</b>	<b>710 525,20 €</b>	<b>689 790,49 €</b>

<b>Gastos com Pessoal</b>	<b>31/12/2019</b>	<b>31/12/2018</b>
Remunerações dos Órgãos Sociais	40 177,16 €	39 465,66 €
Remunerações do Pessoal	526 306,59 €	498 889,28 €
Indemnizações	47 270,87 €	0,00 €
Encargos sobre remunerações	150 152,62 €	146 064,83 €
Outros benefícios/ Seguro de Saude	11 638,42 €	10 860,90 €
Medicina no trabalho e Seguro acidentes	5 639,94 €	5 538,66 €
Subsidio alimentação/Outros	49 141,30 €	45 424,02 €
<b>Total</b>	<b>830 326,90 €</b>	<b>746 243,35 €</b>

21.3. Total de rendimento de juros e total de gasto de juros para ativos e passivos financeiros não mensurados ao justo valor com contrapartida em resultados.

<b>Gastos e Perdas</b>	<b>2019</b>	<b>2018</b>
Juros de Financiamentos Obtidos	0,00 €	0,00 €
Outros Gastos e perdas	3 166,71 €	3 475,78 €
<b>Total</b>	<b>3 166,71 €</b>	<b>3 475,78 €</b>

- a) O valor de outros gastos e perdas deve-se entre outros a impostos indiretos, multas não fiscais e despesas com atrasos de pagamentos

<b>Rendimentos e Ganhos</b>	<b>2019</b>	<b>2018</b>
Publicidade e Patrocínios	13 082,25 €	11 570,39 €
Seguro para clientes	40 841,43 €	37 191,31 €
Artigos desportivos	2 486,41 €	2 503,60 €
Outros - Alienações de sucata e alugueres de sala	494,61 €	166,12 €
<b>Total</b>	<b>56 904,70 €</b>	<b>51 431,42 €</b>

21.4. O capital social, no montante de 190.000 euros, encontra-se integralmente realizado e registado na Conservatória do Registo Comercial de Palmela.

21.5. No exercício de 2019 não houve qualquer aumento de capital.

## **22. BENEFÍCIOS DOS EMPREGADOS**

Não existiram benefícios pós-emprego e de longo prazo.

Pinhal Novo, 21 de fevereiro de 2020

### **O CONSELHO DE GESTÃO**

José Manuel Duarte Barreto, Presidente

Daniel Jorge Martins Coelho Pó, Vogal

João Manuel Fernandes Pina, Vogal



EMPRESA LOCAL DE PROMOÇÃO DO DESPORTO, SAÚDE E QUALIDADE DE VIDA, E. M. UNIPESSOAL, LDA.

# **RELATÓRIO E CONTAS**

**EXERCÍCIO DE 2019**

# ÍNDICE

I – RELATÓRIO DO CONSELHO DE GESTÃO	3
1. Introdução	3
2. Plano de atividades	3
3. Execução orçamental	4
3.1. Análise global	4
3.2. Análise por centro de custo	5
4. Atividade operacional	6
4.1. Recursos Humanos	6
4.2. Equipamentos desportivos	8
4.2.1. Piscina Municipal de Palmela	8
4.2.2. Pavilhão Desportivo Municipal de Pinhal Novo	10
4.2.3. Piscina Municipal de Pinhal Novo	11
4.2.3.1. Competição	15
4.2.4. Campo de Jogos Municipal de Palmela	16
5. Evolução da procura de serviços	16
6. Resultados da Palmela Desporto	17
7. Fluxos financeiros	19
8. Investimento e execução do Plano Plurianual de Investimentos	19
9. Financiamento	20
10. Capitais próprios	20
11. Proposta de Aplicação de Resultados	20
12. Perspetivas futuras	20
II – ANEXOS	23
Certificação legal das contas	24
Relatório e parecer do Fiscal Único	27
Demonstração de resultados e balanço	28
Demonstração individual das alterações ao capital próprio	30
Demonstração dos fluxos de caixa	32
Execução do Plano Plurianual de Investimentos em 2019	33
Notas anexas ao balanço e à demonstração de resultados	34

# RELATÓRIO DO CONSELHO DE GESTÃO

## 1. INTRODUÇÃO

Decorrente de imperativos legais e estatutários elaborou-se o presente relatório que visa dar conta da situação económica e financeira da Palmela Desporto no exercício de 2019.

A semelhança de anos anteriores teve-se como referência a atividade e a dinâmica criada nos quatro equipamentos desportivos geridos pela Palmela Desporto, a saber, o Campo de Jogos de Palmela, o Pavilhão Desportivo Municipal de Pinhal Novo e as Piscinas Municipais de Palmela e Pinhal Novo, os eventos de carácter pontual e regular em que a empresa municipal esteve envolvida tendo como referenciais o contrato-programa, o contrato de comodato e as orientações estratégicas definidas pelo município de Palmela.

## 2. ATIVIDADES REALIZADAS

No quadro 1 apresenta-se o resumo das ações e atividades previstas e executadas nos diversos objetivos do plano de atividades.

**Quadro 1 – Ações previstas e executadas**

<b>OBJETIVO I. Promoção do Desenvolvimento Desportivo</b>		
<b>Projeto</b>	<b>43 ações previstas</b>	<b>52 ações executadas</b>
Atividades regulares	8	8
Organização de eventos pontuais	6	7
Protocolos de cooperação	29	37
		<b>+9 (121 %)</b>

<b>OBJETIVO II. Qualidade das Condições de Prática</b>		
<b>Projeto</b>	<b>18 ações previstas</b>	<b>21 ações executadas</b>
Beneficiação e Construção	13	16
Manutenção e Conservação	5	5
		<b>+ 3 (+ 116 %)</b>

<b>OBJETIVO III. Desenvolvimento Organizacional</b>		
<b>Projeto</b>	<b>8 ações previstas</b>	<b>8 ações executadas</b>
Planeamento, Organização e Controlo da Gestão	1	1
Gestão de Recursos Humanos	2	2
Comunicação e <i>Marketing</i>	5	5
		<b>100 %</b>

Número total de ações previstas, 69; número de total de ações executadas, 81 = 117 % execução.

Continuamos a salientar que, face aos investimentos que se perspetivam realizar, em matéria de eficiência energética e substituição de equipamentos em fim de vida útil nas piscinas municipais, estrategicamente, reduziu-se ao mínimo essencial, mas garantindo-se a qualidade do serviço a prestar, os trabalhos de beneficiação e construção.



### 3. EXECUÇÃO ORÇAMENTAL

#### 3.1. Análise global

A execução orçamental da Palmela Desporto possibilita que se avaliem as variações entre as previsões orçamentais e a situação real e aferir a eficácia do controlo da gestão financeira e operacional. No quadro 2 evidencia-se o resumo da execução orçamental no exercício.

**Quadro 2 – Demonstração de resultados: Execução orçamental**

RENDIMENTOS E GANHOS				GASTOS E PERDAS			
	PREVISÃO 2019	EXECUÇÃO 2019	VARIAÇÃO %		PREVISÃO 2019	EXECUÇÃO 2019	VARIAÇÃO %
VENDAS E SERVIÇOS PRESTADOS	881.584 €	893.427 €	1	GASTOS COM PESSOAL	815.351 €	830.327 €	2
SUBSÍDIOS DE OUTRAS ENTIDADES	0 €	2.561 €	100	CUSTO DE MATÉRIAS CONSUMIDAS	21.000 €	20.803 €	-1
OUTROS RENDIMENTOS E GANHOS	60.300 €	56.905 €	- 6	DEPRECIACÕES DE ATIVOS FIXOS TANGÍVEIS	62.000 €	46.628 €	- 25
COMPENSAÇÃO PELO DÉFICE DE EXPLORAÇÃO	667.000 €	667.000 €	0	FORNECIMENTOS E SERVIÇOS EXTERNOS	686.031 €	710.525 €	4
JUROS	0 €	0 €	0	OUTROS GASTOS, JUROS E IMPOSTOS	12.500 €	3.167 €	- 75
RENDIMENTOS E GANHOS EXTRAORDINÁRIOS	0 €	0 €	0				
IMPARIIDADE DE DIVIDAS A RECEBER/REVERSÕES	0 €	1.904 €	100				
<b>TOTAL DE RENDIMENTOS</b>	<b>1.608.884 €</b>	<b>1.621.797 €</b>	<b>1</b>	<b>TOTAL DE GASTOS E PERDAS</b>	<b>1.596.882 €</b>	<b>1.611.450 €</b>	<b>1</b>

A comparação dos resultados com a previsão realizada permite destacar o seguinte:

- As vendas e serviços prestados aumentaram para 893.427 euros, ou seja, 1 % acima do previsto (mais 11.483 euros) e representaram 55 % do total dos rendimentos;
- No que respeita a outros rendimentos e ganhos, verificou-se um decréscimo de 3.395 euros relativamente ao previsto (- 6 %);
- A compensação pelo défice de exploração atribuída pela Câmara Municipal de Palmela, ao abrigo do contrato-programa representou 41 % do total dos rendimentos e ganhos;
- Os gastos com pessoal foram superiores ao estimado, mais 14.976 euros (+2%);
- O custo das matérias consumidas foi mais baixo que o previsto para 2019 (- 1 %), menos 197 euros;
- Relativamente a fornecimentos e serviços externos, registou-se uma subida significativa, mais 24.494 euros (4 %). A subida nesta rubrica justifica-se pelo facto dos custos com água e honorários terem subido, no entanto, os custos com eletricidade, gás e com a conservação e reparação, desceram. Relativamente aos honorários, para além dos valores despendidos com os prestadores de serviços em eventos, a Palmela Desporto teve até julho uma nova atividade que visou a dinamização de aulas de motricidade, que integram a componente de apoio à família da educação pré-escolar, em algumas das escolas do Concelho de Palmela. Diversas baixas médicas de trabalhadores do quadro implicaram o recurso a prestadores de serviços para assegurar o normal funcionamento das atividades.
- Outros gastos, juros e impostos, comparativamente com o previsto, desceram (- 75 %), ou seja, menos 9.333 euros;

- h) Os rendimentos totais situaram-se 1 % acima do previsto, o que corresponde a mais 12.913 euros. Este facto está relacionado com o valor das vendas e prestações de serviços, cuja execução foi mais alta do que a previsão em virtude do aumento de utentes e início de novos projetos como a escola de mergulho e a escola de triatlo. Realce para o valor de 56.905€ relativamente a outros rendimentos ainda ter ficado um pouco abaixo do orçamentado em virtude do previsto para angariação de Publicidade e Patrocínios ter ficado aquém do esperado, contudo, desde a constituição da empresa, nunca se havia atingido um valor tão elevado nesta rubrica como em 2019.
- i) Nos gastos totais a situação foi próxima do equilíbrio, foi regista uma ligeira subida comparativamente com o previsto, mais 14.568 euros (+ 1 %).

O resultado final do exercício do ano de 2019 foi positivo em 10.347,23 euros.

### 3.2. Análise por centro de custo

A distribuição dos gastos e rendimentos pelos quatro equipamentos desportivos sob gestão da Palmela Desporto nos últimos três anos está representada no quadro 3.

**Quadro 3 – Demonstração de resultados por centro de custo/Exercícios de 2017 a 2019**  
(valores em euros)

		Total de rendimentos (sem comp. pelo défice de exploração)	Total de gastos	Resultado antes da compensação pelo défice de exploração	Compensação pelo défice de exploração (1)	Resultado líquido
<b>Piscina Municipal de Palmela</b>	2017	230.711	352.720	-122.009	131.764	9.755
	2018	234.242	365.712	-131.470	149.668	18.198
	2019	238.823	392.849	-160.026	170.427	14.401
<b>Piscina Municipal de Pinhal Novo</b>	2017	598.224	783.769	-181.545	171.605	-13.940
	2018	610.085	794.272	-184.187	152.964	-31.223
	2019	674.053	873.799	-199.746	182.686	-17.060
<b>Pavilhão Desportivo Municipal de Pinhal Novo</b>	2018	23.006	64.832	-41826	43.178	1.352
	2017	27.411	80.122	-52.711	46.413	-6.298
	2019	25.299	78.282	-52.983	58.462	5.479
<b>Campo de Jogos Municipal de Palmela</b>	2017	8.769	65.686	-56.917	68.429	11.512
	2018	38.885	71.033	-32.147	57.451	25.303
	2019	18.622	65.694	-47.072	55.702	8.630
<b>Estrutura Central de Gestão</b>	2017	0	183.387	-183.387	185.024	1.637
	2018	0	193.218	-193.218	193.504	286
	2019	0	200.826	-200.826	199.723	-1.103
<b>TOTAL</b>	2017	860.710	1.450.394	-589.684	600.000	10.316
	2018	910.623	1.504.357	-593.734	600.000	6.266
	2019	954.797	1.611.450	-656.653	667.000	10.347

(1) Os valores considerados nesta coluna dizem respeito à estimativa orçamental.

Os dados expressos no quadro 3 permitem-nos salientar o seguinte:

- a) A Piscina de Pinhal Novo continua a ser o maior centro de rendimentos, com um total de 674.053 euros, ou seja, 71% do total. Neste equipamento, de 2018 para 2019 verificou-se uma subida nos rendimentos no valor de 63.968 euros (10 %) e também nos gastos no valor de 79.527 euros (10 %);
- b) Tal como na Piscina de Pinhal Novo, na Piscina de Palmela, de 2018 para 2019 os rendimentos também aumentaram 4.581 euros (2 %). Relativamente aos gastos verificou-se uma subida de 27.137 euros (7 %);

- c) Comparativamente com o ano de 2018, em 2019 no Pavilhão Desportivo de Pinhal Novo registou-se uma descida nos rendimentos no valor de 2.112 euros (- 8%). Quanto aos gastos, também desceram em 1.840 euros (3 %);
- d) No que respeita ao Campo de Jogos de Palmela, de 2018 para 2019 os rendimentos desceram em 20.263 euros (- 48%); quanto aos gastos, verificou-se também um decréscimo no valor de 5.339 euros (- 8%);
- e) A Estrutura Central de Gestão é o único centro de custos que não gera rendimentos e no que respeita a gastos, subiram em relação a 2018, mais 7.608 euros (4 %).
- f) Como conclusão verificou-se relativamente aos rendimentos e também aos gastos uma subida nas Piscinas Municipais de Palmela e Pinhal Novo e uma descida no Pavilhão Desportivo Municipal de Pinhal Novo e Campo de Jogos de Palmela.

## 4. ATIVIDADE OPERACIONAL

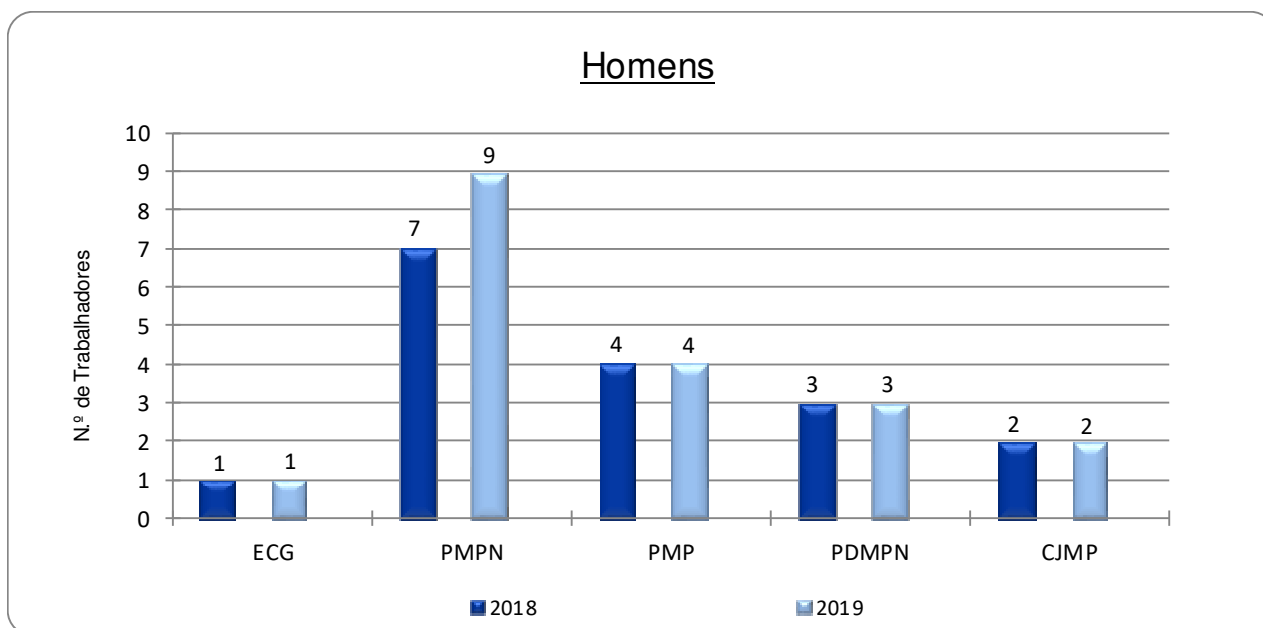
### 4.1. Recursos Humanos

A estrutura dos recursos humanos da Palmela Desporto, em 31 de dezembro de 2019, apresentava um quadro de pessoal com 43 trabalhadores com a seguinte composição:

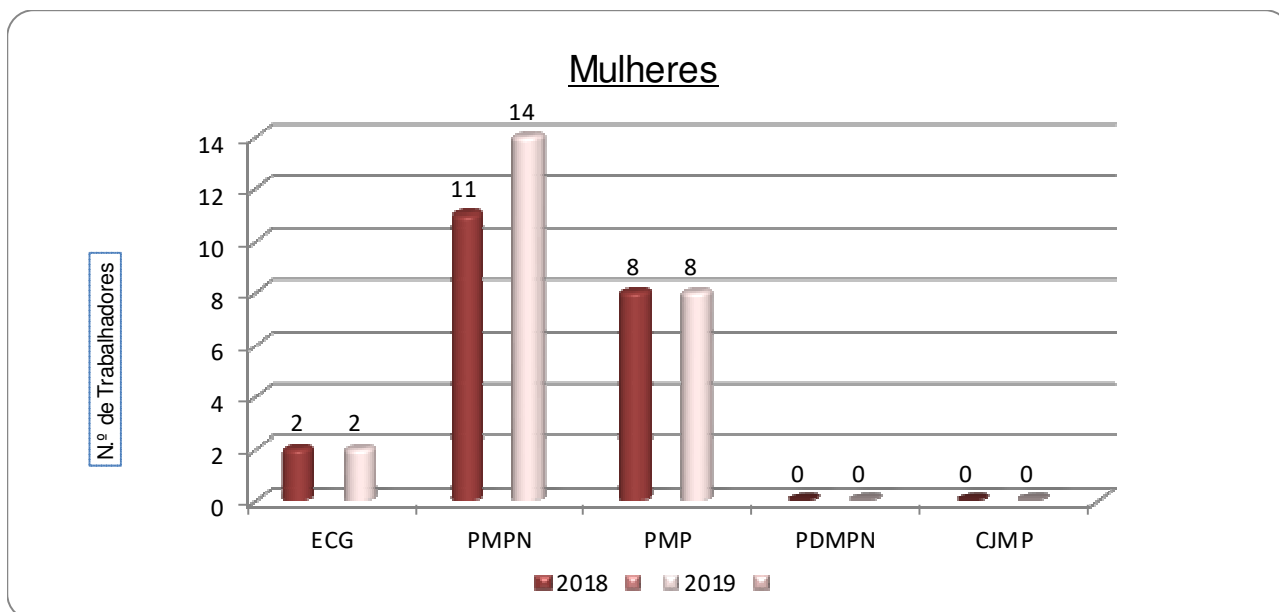
- 2 trabalhadores da Câmara Municipal de Palmela em regime de cedência de interesse público;
- 38 trabalhadores com contrato sem termo;
- 2 trabalhadores com contrato a termo resolutivo incerto.
- 1 trabalhador ao abrigo do "contrato de emprego-inserção+".

O gráfico 1 e 2 apresenta a estrutura de recursos humanos da Palmela Desporto em 2019, por centro de custo e por sexo, comparativamente com o exercício de 2018.

**Gráfico 1 – Quadro do pessoal/Centro de Custo/Homens**



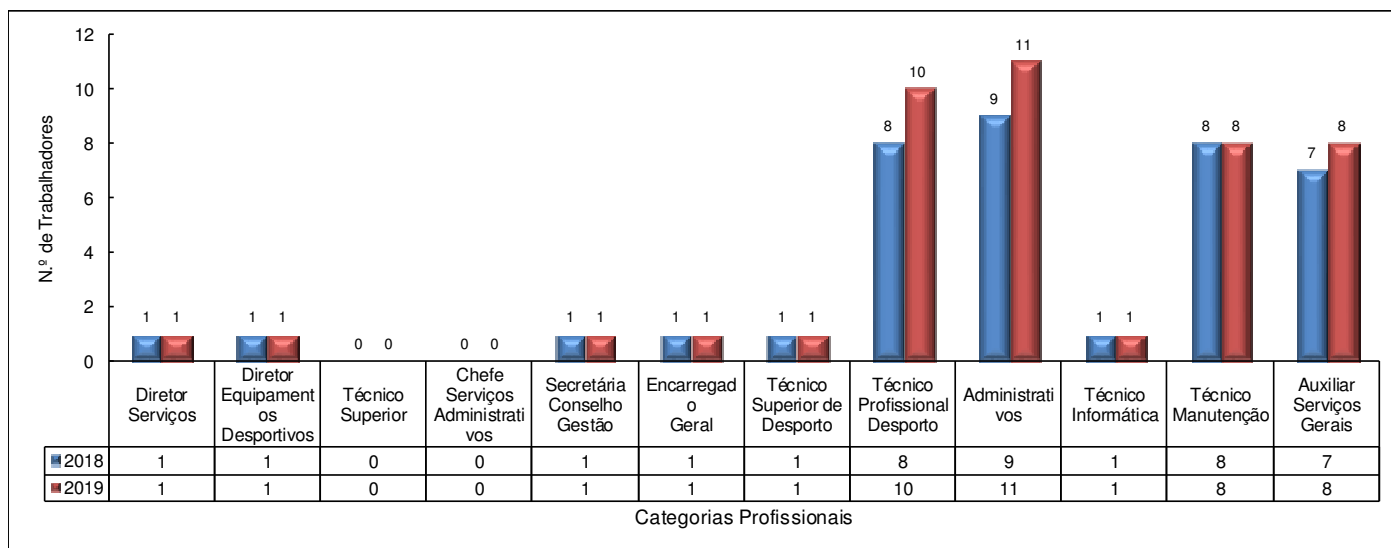
**Gráfico 2 – Quadro do pessoal/Centro de Custo/Mulheres**



A Piscina de Pinhal Novo continua a ser o equipamento com o maior número de trabalhadores – 25 (58 %). A idade média dos trabalhadores da Palmela Desporto é de 43 anos. Existe uma ligeira diferença na distribuição por sexos, sendo que 56 % são do sexo feminino (24) e 44 % do sexo masculino (19).

No gráfico 3 regista-se a distribuição dos recursos humanos por carreiras profissionais e efetua-se uma comparação entre os anos de 2018 e 2019.

**Gráfico 3 – Quadro de pessoal/Distribuição por Carreiras Profissionais**



Durante o ano de 2019 o número de trabalhadores aumentou de 38 para 43. Foram contratadas duas trabalhadoras na categoria de administrativa com contrato de termo incerto a tempo parcial para colmatar duas ausências por baixa médica. Para reforçar a área desportiva foram contratados a tempo indeterminado dois técnicos profissionais de desporto.

Salienta-se que uma das trabalhadoras que exerce a função de auxiliar de serviços gerais após a licença de maternidade solicitou uma licença sem vencimento pelo período de um ano, produzindo efeitos a partir de 24 de outubro de 2019.

Registaram-se 782 dias de ausências, devido a baixas e consultas médicas, atestados e realização de exames médicos e acidente de trabalho.

Outras áreas de intervenção:

- a) Avaliação do Desempenho: foi aplicado o modelo e metodologia em vigor, que visou a melhoria da prestação de cada trabalhador e a sua participação ativa na avaliação das competências e na definição dos eixos para a melhoria do seu desempenho;
- b) Formação: os trabalhadores da empresa participaram em 16 ações de formação no ano de 2019, investindo-se para o efeito 189 horas.

As ações mais participadas foram as formações “Atuação e Planificação para um Técnico de Excelência”, “Saber comunicar com o seu público-alvo” e “Marketing Digital”, todas com a participação de 3 trabalhadores. Nas restantes ações participaram, em média, 1 trabalhador.

## 4.2. Equipamentos desportivos

### 4.2.1. Piscina Municipal de Palmela

A utilização da Piscina Municipal de Palmela está descrita no quadro 4, onde figura a utilização por programa de atividade e a evolução dos dados relativos ao período homólogo anterior.

**Quadro 4 – Utilizadores por programa de atividade – Piscina Municipal de Palmela**

Programa de Atividade	2019 Média/mês clientes	2018 Média/mês clientes	Varição 2019/2018
Escola de Natação	444	435	9
Programa de Colégios e Infantários	48	32	16
Hidroterapia	89	75	14
Sessões Individuais de Hidroterapia	33	14	19
Consultas/Avaliações de Hidroterapia	6	5	1
Hidroginástica	96	90	6
Natação Livre	297	187	110
Competição	36	29	7
“50+ Programa de Exercício”	186	180	6
Cartões Diversos	73	56	17
Massagens	10	10	0
Programa Municipal de Natação “Aprender a Nadar”	152	91	61
Tratamentos de Fisioterapia	2	2	0
Xadrez*	2	0	2
<b>TOTAIS</b>	<b>1.474</b>	<b>1.206</b>	<b>268 (22,2 %)</b>

\* Atividade de xadrez iniciou na Piscina de Palmela em setembro de 2019.

Na Piscina de Palmela verificou-se uma média mensal de 1.474 utilizadores.

No decurso do ano de 2019, ao abrigo do protocolo de cooperação com o Centro Social de Palmela, a Piscina de Palmela acolheu nas aulas de Adaptação ao Meio Aquático e Aprendizagem de Natação, um jovem do Centro de Acolhimento “Porta Aberta”.

Ao abrigo do protocolo com o Agrupamento de Centros de Saúde da Arrábida, foram acolhidas nesta piscina 28 grávidas, que durante o ano de 2019 usufruíram de aulas de preparação aquática pré-natal. Estas utentes pagam à Palmela Desporto, unicamente, o montante correspondente ao seguro.

O Agrupamento de Escolas de Palmela, através de um protocolo de cooperação que foi renovado em 2019, usufruiu também da utilização da Piscina de Palmela, permitindo a 33 crianças e jovens do Desporto Escolar, das Necessidades Educativas Especiais e PIEF da Escola Básica dos 2.º e 3.º ciclos Hermenegildo Capelo a frequência das aulas de natação e a realização de batismos de mergulho.

O protocolo de cooperação estabelecido entre a Palmela Desporto e a Escola Secundária de Palmela, permitiu a duas turmas do 12.º ano de escolaridade, num total de 67 alunos, a lecionação do bloco de natação enquanto parte integrante dos programas nacionais de Educação Física.

A maior procura de serviços verificou-se nos meses de fevereiro e novembro, sendo que os meses de menor procura foram julho e setembro, não considerando o mês de agosto que corresponde ao encerramento do equipamento para trabalhos de manutenção.

Os dados obtidos em 2019, comparando com 2018, revelam que existiu uma subida global do número de utentes.

Registou-se uma subida no número de utilizadores nas seguintes vertentes: Escola de Natação (9); Programa de Colégios e Infantários (16), Hidroterapia (14), Sessões Individuais de Hidroterapia (19), Avaliações de Hidroterapia (1), Hidroginástica (6), Natação Livre (110), Competição (7), “50+ Programa Exercício” (6), Cartões Diversos (17) e no Programa Municipal de Natação “Aprender a Nadar” (61), exceto nas Massagens e nos Tratamentos de Fisioterapia que mantiveram o mesmo número relativamente ao ano de 2018.

Para além das atividades regulares realizaram-se, nesta piscina, vários eventos pontuais, descritos no quadro abaixo.

#### Quadro 5 – Eventos realizados na Piscina Municipal de Palmela

Atividades realizadas	Mês de realização	N.º de participantes
Polo Aquático no âmbito do 25.º aniversário da Piscina Municipal de Palmela	Janeiro	8
Batismos de Mergulho no âmbito do 25.º aniversário da Piscina Municipal de Palmela	Fevereiro	5
Hidrocarnaval no âmbito do “Mexa-se em Palmela”	Fevereiro	10
Festival de encerramento 2.º curso do Programa Municipal de Natação “Aprender a Nadar”	Março	77
Férias da Páscoa Ativas	Abril	38
Hidrofamília – Aula de Hidroginástica	Maio	6
Semana “Pais e Filhos” no âmbito do Programa “Colégios e Infantários”		36
Festival de Encerramento 3.º curso do Programa Municipal de Natação “Aprender a Nadar”	Junho	55
Férias de Verão Ativas		2
Férias de Verão Ativas	Julho	8
Caminhada pela Vila de Palmela no âmbito do 25.º aniversário da Piscina	Setembro	28

Municipal de Palmela		
“25 Horas a Nadar” no âmbito do 25.º aniversário da Piscina Municipal de Palmela	Outubro	150
“Hidro by Night” no âmbito do 25.º aniversário da Piscina Municipal de Palmela		46
Batismos de Mergulho no âmbito do 25.º aniversário da Piscina Municipal de Palmela		20
Hidronatal	Dezembro	28
<b>TOTAL – 14 atividades</b>		<b>TOTAL – 517 participantes</b>

De salientar que, comparativamente com 2018, se registou um aumento de 12 para 14 atividades, sendo que o número de participantes aumentou de 269 para 517.

#### 4.2.2. Pavilhão Desportivo Municipal de Pinhal Novo

O Pavilhão Desportivo Municipal de Pinhal Novo esteve aberto ao público 307 dias, num total de 3.232 horas, com uma média diária de utilização de 10 horas e 30 minutos.

Recorde-se que em 2018 este equipamento esteve aberto ao público 281 dias, num total de 2.394 horas, com uma média diária de utilização de 8 horas e 30 minutos.

No quadro 6 estão expressos os dados das entidades utilizadoras regulares para o período em análise, comparando com ano anterior.

**Quadro 6 – Utilizadores regulares do Pavilhão Desportivo Municipal de Pinhal Novo**

Entidades	Modalidade	Média/mês Utilizadores 2019	Média/mês Utilizadores 2018	Varição 2018/2019
Câmara Municipal de Palmela – Prog.Desenvolvimento	Atletismo	2	3	-1
Câmara Municipal de Palmela – Prog.Desenvolvimento	Basquetebol	53	48	5
Câmara Municipal de Palmela – Prog.Desenvolvimento	Ginástica	85	83	2
Câmara Municipal de Palmela – Prog.Desenvolvimento	Judo	61	70	-9
Casa do Benfica de Palmela	Basquetebol	48	37	11
Clube Desportivo Pinhalnovense	Ginástica	92	96	-4
Clube Desportivo Pinhalnovense	Basquetebol	43	37	6
Escola Básica 2.º e 3.º ciclos José Maria dos Santos	Ed. Física/D. Escolar	790	804	-14
Associação Bombeiros Voluntários Pinhal Novo	Futsal	10	10	0
Grupos de utilizadores informais*	Diversas	18	55	-37
1.º Maio Asseiceira	Futsal	8	0	8
<b>TOTAL</b>		<b>1.210</b>	<b>1.243</b>	<b>-33 (-2,7 %)</b>

\* Grupos de utilizadores informais: António Oliveira e Ricardo Guerreiro.

A Escola Básica dos 2.º e 3.º ciclos José Maria dos Santos mantém-se como a entidade que mais utiliza este equipamento desportivo, não só no que respeita ao número de utilizadores, mas também à carga horária, embora tenha reduzido ligeiramente o número médio de alunos.

Embora tenha aumentado o número de horas utilizadas fruto de mais dias de abertura, verificou-se um ligeiro decréscimo no número de utilizadores em virtude de algumas entidades e projetos terem reduzido o número de utentes nos seus projetos.

Para além dos utilizadores regulares realizaram-se vários eventos neste equipamento desportivo (quadro 7).

## Quadro 7 – Eventos e utilizadores pontuais do Pavilhão Desportivo de Pinhal Novo

Entidades	Modalidade/Evento	Total de Utilizadores 2019
Associação das Festas Populares de Pinhal Novo	Torneio de Futsal “António Ramalheira”	175
Gabinete de Proteção Civil da Câmara Mun. de Palmela	Futsal	61
Dance Project UD Palhota	Dança Desportiva	385
Pantera Ju Jitsu - Buffalo Cup	Ju Jitsu	434
4ª Taça karate KPS	Karate	200
Seminário Internacional de American Kenpo	Kenpo	30
Torneio de Futsal Valdera	Futsal	92
Torneio Futsal Adaptado COI	Futsal	60
<b>TOTAL</b>		<b>1.437</b>

Destaca-se, ainda, a realização de 99 eventos integrados nos calendários oficiais das modalidades de Basquetebol, Futsal, Ginástica e Judo, designadamente através das instituições que utilizam este equipamento desportivo de forma regular. Comparativamente com o ano anterior registou-se um aumento relativamente ao número de eventos realizados, mais 8, justificável por, entre outras situações, a realização de jogos de mais escalões em Basquetebol e o início dos jogos de Futsal do 1.º de Maio Asseiceira.

No âmbito do projeto “Festas desportivas” realizaram-se 3 iniciativas, que envolveram 63 jovens, enquanto em 2018 tinha ocorrido um evento.

### 4.2.3. Piscina Municipal de Pinhal Novo

No quadro 8 estão expressos os dados da utilização desta piscina para o período em análise.

#### Quadro 8 – Utilizadores por programa de atividade – Piscina Municipal de Pinhal Novo

Programa de atividade	2019 Média/mês clientes	2018 Média/mês clientes	Varição 2019/2018
Escola de Natação	1074	1108	- 34
Aulas de Natação Individual	11	15	- 4
Programa de Colégios e Infantários	274	262	12
Aluguer de Espaços Aquáticos	188	205	- 17
Hidroterapia – crianças e adultos	192	177	15
Avaliações de Hidroterapia	8	7	1
Sessões individuais de Hidroterapia	75	66	9
Hidroginástica	140	148	- 8
Senhas individuais p/Hidroginástica	5	2	3
Natação livre	655	556	99
Competição	72	88	- 16
“50+ Programa de Exercício”	319	344	- 25
Natação para Bebés	130	131	- 1
Natação Adaptada	5	3	2
Desporto Escolar	38	20	18
Aikido – crianças e adultos	21	19	2
Cartões Diversos	308	328	- 20
Musculação e <i>Cardiofitness</i> /Exercício em Grupo/Pilates/ Mobilidade e Reeducação Postural	74	61	13
Senhas individuais: Musc. <i>Cardiofitness</i> e Exercício em Grupo	60	68	- 8
Preparação para o Nascimento	0	1	- 1
Ginástica de Prep. para o Nascimento e após o Nascimento	6	3	3
Massagens de Relaxamento ou Terapêutica	9	5	4
Krav Maga	15	18	- 3
Programa Municipal de Natação “Aprender a Nadar”	256	201	55
Dança Clássica - <i>Ballet</i>	40	32	8
Tratamentos de Fisioterapia	12	9	3
Xadrez	5	3	2
Cursos de Mergulho (Advance/EAN/OWD)	14	*	-
<b>TOTAIS</b>	<b>4.006</b>	<b>3.880</b>	<b>126 (3 %)</b>

\*Cursos de Mergulho iniciaram em julho de 2019.



Na Piscina de Pinhal Novo registou-se uma média mensal de 4006 utilizadores. A maior procura verificou-se nos meses de outubro e novembro. Os meses de menor utilização, continuam a ser agosto, apenas com o ginásio de musculação e cardiofitness a funcionar, e o mês de setembro.

Comparativamente com 2018, em 2019 registou-se um acréscimo global no número de utentes.

Detalhando os números apontados anteriormente, verificou-se um decréscimo no número de utilizadores em algumas atividades/vertentes, tais como: Escola de Natação (- 34), aulas de natação individual (-4), Aluguer de Espaços Aquáticos (-17), Hidroginástica (- 8), Competição (-16) “50+ Programa de Exercício” (- 25), Natação para Bebés (-1), Cartões Diversos (-20), Senhas Individuais de Musculação e Exercício em Grupo (-8), Preparação para O Nascimento (-1) e Krav Maga (-3).

O número de utilizadores subiu nas seguintes atividades/vertentes: Programa Colégios e Infantários (12), Hidroterapia para crianças e adultos (15), Avaliações de Hidroterapia (1), Sessões Individuais de Hidroterapia (9), Senhas Individuais para Hidroginástica (3), Natação Livre (99), Natação Adaptada (2), Desporto Escolar (38), Aikido Crianças e Adultos (2), Musculação e *Cardiofitness*/Exercício em Grupo/*Pilates*/Mobilidade e Reeducação Postural (13), Ginástica de Preparação para o Nascimento e após o Nascimento (3), Massagens de Relaxamento ou Terapêutica (4), Programa Municipal de Natação “Aprender a Nadar” (55), Dança Clássica – *Ballet* (8), Tratamentos de Fisioterapia (3), Xadrez (2).

O protocolo de cooperação estabelecido entre a Palmela Desporto e a Escola Secundária de Pinhal Novo, permitiu a 14 alunos no ano letivo 2018/2019 e a 29 alunos no ano letivo 2019/2020, de duas turmas de 10.º ano do Curso Profissional Técnico de Desporto, a lecionação do bloco de natação enquanto parte integrante dos programas nacionais de Educação Física.

O Protocolo de cooperação firmado entre a Palmela Desporto e o Agrupamento de Escolas José Maria dos Santos, possibilitou a 12 alunos com necessidades educativas especiais e currículo específico individual, o acesso gratuito à Piscina Municipal de Pinhal Novo durante o ano 2019.

No âmbito do protocolo de cooperação entre a Palmela Desporto e a Associação de Natação de Lisboa, teve lugar na Piscina Municipal de Pinhal Novo, uma ação de formação subordinada aos seguintes temas: “Formação Integração de crianças com Necessidades especiais nas classes regulares” e “Atividades aquáticas para populações especiais (crianças, idosos, grávidas)”. Participaram nesta ação 10 formandos.

O protocolo estabelecido entre a Palmela Desporto e a Associação Portuguesa de Pais e Amigos do Cidadão Deficiente Mental, possibilitou a três atletas a prática de duas vezes por semana da atividade de Boccia, na Piscina Municipal de Pinhal Novo. Foi também cedida, durante o ano, uma pista da Piscina de Pinhal Novo, para o desenvolvimento da Natação de Competição, contando com a inscrição de 3 atletas.

Relativamente ao protocolo de cooperação existente entre a Palmela Desporto e a Fundação COI permitiu-se a 12 pessoas portadoras de deficiência, assim como a 12 crianças do Centro de Acolhimento Temporário o usufruto de uma vez por semana de aulas de natação.

No ano de 2019, através da relação protocolada entre a Palmela Desporto e a Sapiencia Sport, decorreram três ações de formação na Piscina Municipal de Pinhal Novo. A saber: “Adaptação ao Meio Aquático para Crianças: No Caminho da Prontidão Aquática”, com a participação de 27 formandos”, “Atuação e planificação para um técnico de excelência” com a participação e 18 formandos e “A Natação para Bebés: Um processo Construtivo” em que participaram 16 formandos.

No âmbito do protocolo de cooperação com o Agrupamento de Escolas Augusto Cabrita do Barreiro, foi acolhido um estagiário do Curso de Técnico de Apoio à Gestão Desportiva.

### Quadro 9 – Eventos realizados na Piscina Municipal de Pinhal Novo

Atividades realizadas	Mês de realização	N.º de participantes
Semana das Aulas de Exercício em Grupo	Janeiro	5
Dia Livre – Ginásio de Musculação e Cardiofitness		8
Dança Clássica/ <i>Ballet</i> - Aulas Abertas		2
Xadrez		2
Comemoração dos 19 anos da Palmela Desporto, E.M.	Fevereiro	7
Hidroterapia Criança		1
Dia Livre – Ginásio de Musculação e Cardiofitness	Março	7
Dia Internacional da Mulher Natação Livre/Escola de Natação/Hidroginástica		2
Torneio Zonal de Infantis		348
Semana da Primavera - Aulas de Exercício em Grupo		12
Dia Mundial da Saúde	Abril	19
Dia Mundial da Atividade Física – Entrada livre Ginásio de Musculação e Cardiofitness e Aulas de Exercício em Grupo		3
Férias da Páscoa Ativas		13
Semana das Aulas de Exercício em Grupo	Maio	3
Dia da Mãe – Aulas Abertas Hidroginástica		2
Semana Pais e Filhos – Programa “Colégios e Infântários”		18
Mega Festival da Escola de Natação para alunos Inscritos nas Classes de Bebés, 3/4 anos, Adaptação ao Meio Aquático, aprendizagem e aperfeiçoamento (dos 4 aos 14 anos)		250
Férias de Verão Ativas	Junho	13
Torneio de Natação - Torregri 3 Cadetes/ Festas de Pinhal Novo		342
Férias de Verão Ativas	Julho	114
Férias de Verão Ativas	Agosto	43
Hidroterapia Crianças	Setembro	2
Semana das Aulas de Exercício em Grupo		5
Hidrocoração		4
Dia Internacional do Idoso – Dança/Ginástica 50+ Programa Exercício - Aulas Abertas	Outubro	10
Dia Mundial da Diabetes – Aulas de Hidroginástica/Exercício em Grupo /Ginásio de Musculação e Cardiofitness/Natação Livre	Novembro	7
Comemoração dos 20 anos da Piscina Municipal de Pinhal Novo Aulas de Hidroginástica/Exercício em Grupo /Ginásio de Musculação e Cardiofitness/Natação Livre		11
Festival de Encerramento 1º Curso Aprender a Nadar	Dezembro	437
Férias de Natal Ativas		15
<b>TOTAL – 30 atividades</b>	<b>TOTAL – 1.705 participantes</b>	

Comparativamente com 2018, na Piscina de Pinhal Novo, realizaram-se menos atividades pontuais (-3), no entanto o número de participantes aumentou significativamente, em mais 703.

Para além do enunciado no quadro n.º 9, salienta-se a realização dos seguintes eventos:

- Em fevereiro de 2019, o 5.º Espetáculo de Ballet Infantil, intitulado “Um Encontro de Princesas”, que teve lugar no Cine Teatro São João, em Palmela, em que participaram a generalidade dos bailarinos inscritos nas aulas de ballet (36).

- b) As “Férias Desportivas da Páscoa”, que tiveram a duração de 9 dias (8 a 12 e de 15 a 18 de abril) envolveram 41 crianças e jovens durante duas semanas.
- c) A Palmela Desporto participou, no ano de 2019, na 25.ª edição do Festival do Queijo, Pão e Vinho, onde se fez representar com atividades de Dança do “50+ Programa de Exercício”, uma demonstração de Dança Clássica – Ballet, uma demonstração das aulas de Exercício em Grupo e, também, com atividades de Xadrez.
- d) A 25 de maio de 2019, realizou-se a 3.ª edição da Gala da Palmela Desporto, que teve como objetivo dar visibilidade pública à dinâmica empresarial encetada, bem como dar a conhecer as atividades que disponibiliza e eventos que realiza ao longo da época desportiva. Participaram nesta edição diversos utentes do “50+ Programa de Exercício”, através da demonstração de atividades de Dança, o grupo da Dança Clássica – Ballet, que demonstrou as atividades que realiza nas aulas que decorrem na Piscina de Pinhal Novo. Alguns alunos das atividades do designado projeto de “Apoio à Família”, estiveram também presentes. Contou-se também, nesta edição com uma apresentação das diversas atividades de Exercício em Grupo que a Palmela Desporto promove durante todo ano.
- e) No que respeita às “Férias Desportivas do Verão” que decorreram durante 30 dias (24 de junho a 2 de agosto), registou-se a participação de 219 crianças e jovens (86 meninas e 133 meninos) com idades entre os 5 e os 14 anos.
- f) Foram realizadas diversas atividades no âmbito da parceria estabelecida entre a Palmela Desporto e a Associação das Festas Populares de Pinhal Novo, evento que ocorreu no período compreendido entre 6 e 11 de junho, no “Palco do Associativismo”, tais como: atividades Gímnicas e Dança do “50+ Programa de Exercício”, aulas demonstração de Localizada e Balance. A Palmela Desporto dinamizou ainda a “Manhã Infantil” no dia 11 de junho no Jardim da Praça da Independência, com Circuito Gímnico para crianças; Krav Maga Kids; Jogos Tradicionais e Tabuleiro Gigante de Xadrez.
- g) Em Pinhal Novo realizou-se, nos dias 14 e 15 de junho, a 3.ª Festa do Desporto e da Saúde do Concelho de Palmela, que contou com 24 entidades parceiras, onde foram realizadas mais de 50 atividades, envolvendo nos dois dias de realização cerca de 800 participantes.
- h) Em parceria com a Câmara Municipal de Palmela, no dia 13 de julho, contribuímos para a organização da 3.ª edição do “Pinhal Novo Night Run”, evento em que participaram cerca de 709 atletas.  
Este evento contou com a participação da atleta olímpica Rosa Mota que apadrinhou este evento.
- i) Na Festa das Vindimas de Palmela, que decorreram entre 29 de agosto a 3 de setembro, a Palmela Desporto, E. M., fez-se representar através do stand institucional, realizou o III Torneio de Xadrez contando com a participação de 36 jogadores e com uma atividade de Batismo de Mergulho. Foi ainda realizada uma atividade de Hidroginástica, com as candidatas ao título “Rainha das Festas das Vindimas 2019”, no dia 26 de agosto, na Piscina de Palmela.
- j) As “Férias Desportivas de Natal” tiveram a duração de 3 dias (de 18 a 20 de dezembro) e contaram com a participação de 20 crianças.
- k) Ao longo de 2019 realizaram-se 60 “Festas desportivas” que envolveram um total de 1000 crianças e jovens. Os meses com maior número de festas foram janeiro e junho, com 9 festas em cada mês e os de menor número foram julho e agosto, com 1 festa em cada mês.

- l) Em 2019, realizaram-se, ainda, duas colheitas de sangue na Piscina de Pinhal Novo, nos dias 8 de março e 10 de dezembro, no âmbito do protocolo de cooperação assinado entre a Empresa Municipal e a Associação de Dadores Benévolos de Sangue de Pinhal Novo.
- m) No mês de dezembro a Palmela Desporto esteve envolvida na organização da 1ª edição da “S. Silvestre Trilhos da Marateca” em que participaram cerca de 200 atletas entre a caminhada e corrida.
- n) A Palmela Desporto esteve igualmente, no decurso de 2019, envolvida no projeto de dinamização da baixa comercial de Águas de Moura, onde colaborou na realização de diversos eventos, em particular a realização de um batismo de mergulho.
- o) Colaborou de forma regular com diversas organizações desportivas na cedência dos balneários da Piscina Municipal de Palmela para que fosse possível aos atletas tomar um duche após a competição.

#### **4.2.3.1. Modelo Competitivo da Natação**

No final de 2019 o Modelo Competitivo da Natação era composto por 143 nadadores. Destes, 42 nadadores eram da Pré Competição, 34 do escalão de cadetes, 18 Infantis, 13 Juvenis, Juniores e Seniores, 2 Pré Masters, 14 Masters e 6 nadadores da Competição Adaptada.

A Palmela Desporto continua a ser um dos clubes com mais atletas filiados na Associação de Natação de Lisboa.

Durante o ano de 2019 os atletas da Palmela Desporto participaram em 60 provas, obtiveram 79 primeiros lugares, 54 segundos lugares, 59 terceiros lugares, num total de 192 pódios.

No escalão de absolutos as equipas masculinas e femininas disputaram a 3ª divisão nacional.

A Palmela Desporto, neste escalão participou, entre outros, no Torneio do 130.º Aniversário da SFUAP, nos Meetings Internacionais do Algarve, de Coimbra e de Lisboa.

No escalão de juvenis destaca-se a chamada à seleção, da Associação Natação de Lisboa, de um atleta para participar no torneio inter-regional XXVII Taça Vale do Tejo.

Os atletas do escalão de Infantis participaram no mês de julho nos campeonatos nacionais de piscina longa tendo uma nadadora, em resultado da sua participação sido selecionada para o Encontro Nacional de Infantis pela Associação de Natação de Lisboa.

Na Competição adaptada, uma atleta, na categoria S5, sagrou-se campeã nacional nos 50 metros mariposa e obteve, nos Campeonatos Regionais de Inverno de Natação Adaptada, nos 200 metros estilos, mínimos para os Jogos Paraolímpicos, que terão lugar no Japão. Um atleta, na categoria S12, nos Campeonatos Nacionais obteve três primeiros lugares, com recordes nacionais nos 100 metros mariposa, nos 50 metros livres e nos 200 metros estilos.

Na categoria de Masters, no respetivo escalão, um atleta, no escalão H, sagrou-se Campeão Nacional em três provas, nos 50 metros mariposa, nos 100 e 200 metros costas, sagrou-se ainda Vice-Campeão Nacional, nos 50 metros costas. Outro atleta Master conquistou o título de Vice-campeão Nacional de Águas Abertas, e uma atleta sagrou-se campeã Nacional de Águas Abertas.

De assinalar ainda a realização do Torneio Zonal de Infantis, na Piscina Municipal de Pinhal Novo, nos dias 29, 30 e 31 de março de 2019 e do Torneio Regional de Grupos de Idade (Torregri 3), nos dias 9 e 10 de Junho, contribuindo-se desta forma para a dinamização turística e desportiva do território.

Verificou-se a continuidade do patrocinador SIQ - Sociedade de Indústrias Químicas, Lda com a Lifehouse e o Restaurante/Churrasqueira “O Forno”, e foi ainda estabelecido um novo contrato de patrocínio com a Pionner.

#### 4.2.4. Campo de Jogos Municipal de Palmela

O Campo de Jogos de Palmela esteve aberto ao público, em 2019, 248 dias, 472 horas e uma média de 5 horas e 15 minutos. Comparativamente com o ano de 2018, em que o equipamento esteve aberto 255 dias, registou uma diminuição no número de dias, menos 7.

**Quadro 10 – Utilizadores regulares – Campo de Jogos Municipal de Palmela**

Entidades	Modalidade	Media / Mês Utilizadores 2019	Media / Mês Utilizadores 2018	Varição 2019/2018
Quintajense Futebol Clube	Futebol	0	13	-13
CDR Águas de Moura	Futebol	0	5	-5
Clube Desportivo Pinhalnovense	Futebol	32	32	0
Parmelense Futebol Clube	Futebol	132	156	-24
Vitória Futebol Clube	Futebol	77	77	0
Sport Lisboa e Benfica	Futebol	8	5	3
<b>Total</b>		<b>249</b>	<b>288</b>	<b>- 39 (-14 %)</b>

A descida registada no que concerne ao número de utilizadores regulares do Campo de Jogos Municipal de Palmela está diretamente relacionada com a utilização do equipamento desportivo por parte do Parmelense Futebol Clube, que diminuiu o número de equipas e de jogos realizados no equipamento, com o facto de na presente época desportiva o Sport Lisboa e Benfica não ter utilizado o Campo de Jogos e o Quintajense Futebol Clube ter optado por não utilizar aquele espaço.

Para além dos utilizadores regulares realizaram-se os seguintes eventos:

**Quadro 11 – Eventos realizados no Campo de Jogos Municipal de Palmela**

Entidades	Modalidade/Evento	Total de utilizadores – 2019
Câmara Municipal de Palmela/ Desporto Escolar da Península de Setúbal – no âmbito do projeto “Aprender a Jogar”	Diversos	358
Câmara Municipal de Palmela – Dia Mundial da Criança	Diversos	400
Desporto Escolar - Rugby	Rugby	100
Desporto Escolar - Softbal	Softbal	65
<b>Total</b>		<b>923</b>

No decurso de 2019, realizaram-se 43 eventos, maioritariamente jogos oficiais de futebol de 7 e de 11

## 5. EVOLUÇÃO DA PROCURA DE SERVIÇOS

Em 2019, na Piscina de Palmela, registou-se uma subida significativa do número médio de utilizadores, sendo a mais visível na Natação Livre. Na Piscina de Pinhal Novo registou-se, igualmente, um aumento do número geral de utilizadores, tendo sido as maiores subidas registadas na Natação Livre e no Programa Municipal de Natação “Aprender a Nadar”.

No Pavilhão Desportivo constatou-se um ligeiro decréscimo no número médio de utilizadores por mês, pelo facto de algumas entidades utilizadoras terem reduzido o número de praticantes conforme demonstra o quadro 6.

No Campo de Jogos de Palmela verificou-se uma descida do número de utilizadores, sobretudo pelo facto das equipas e jogos realizados no equipamento desportivo em questão, por parte do Palmelense Futebol Clube ter diminuído, bem como a partir de maio de 2019 o Sport Lisboa e Benfica ter deixado de utilizar o Campo de Jogos.

Genericamente, concluiu-se que os equipamentos cumpriram a missão e objetivos para que foram criados, a procura continua a ser a crescer, sendo que em diversas situações não existe disponibilidade para responder afirmativamente a todos os pedidos.

## 6. RESULTADOS DA PALMELA DESPORTO

No exercício de 2019 a Palmela Desporto apresentou um resultado líquido positivo no valor de 10.347,23 euros (dez mil trezentos e quarenta e sete euros e vinte e três cêntimos), resultante de um total de 1.611.449,54 euros (um milhão, seiscentos e onze mil quatrocentos e quarenta e nove euros e cinquenta e quatro cêntimos) de gastos e de um total de rendimentos de 1.621.796,77 euros (um milhão seiscentos e vinte e um mil euros setecentos e noventa e seis euros e setenta e sete cêntimos).

A divisão dos rendimentos e ganhos obtidos em 2019 pode ser observada no quadro 12, onde se expressam, também, os dados dos exercícios de 2017 e 2018.

**Quadro 12 – Rendimentos e Ganhos: Comparativo entre 2017, 2018 e 2019** (valores em euros)

	Exercício 2019	% do total	Exercício 2018	Varição 2019 – 2018	Varição em %	Exercício 2017	Varição 2018 – 2017
Vendas e serviços prestados	893.427	55,07	858.147	35.280	4,1	814.485	43.662
Compensação pelo défice de exploração	667.000	41,15	600.000	67.000	11,1	600.000	0
Subsídios de outras entidades	2.561	0,16	295	2.266	768,13	0	295
Imparidade de dívidas a receber/Reversões	1.904	0,11	750	1.154	153,86	0	750
Outros rendimentos e ganhos	56.905	3,51	51.431	5.474	10,64	46.224	5.207
<b>Total</b>	<b>1.621.797</b>	<b>100</b>	<b>1.510.623</b>	<b>111.174</b>	<b>7,36</b>	<b>1.460.710</b>	<b>49.913</b>

O quadro 13 estabelece uma comparação entre a estrutura de gastos e perdas nos exercícios de 2017, 2018 e 2019, com uma análise das respetivas variações.

**Quadro 13 – Gastos e Perdas: Comparativo entre 2017, 2018 e 2019** (valores em euros)

	Exercício 2019	% do total	Exercício 2018	Varição 2019 - 2018	Varição (em %)	Exercício 2017	Varição 2018 - 2017
Gastos com pessoal	830.327	51	746.243	84.084	11	698.960	47.283
Fornecimentos e serviços externos	710.525	44	689.791	20.734	3	673.231	16.560
Custo das matérias consumidas	20.803	1,5	17.506	3.297	18	19.287	-1.781
Gastos de depreciação	46.628	3	47.341	-713	-2	46.736	605
Outros gastos e perdas	3.167	0,5	3.476	-309	-9	5.786	-2.310
Juros e custos similares	0	0	0	0	0	0	0
Imparidades de dívidas a receber	0	0	0	0	0	6394	-6.394
<b>Total</b>	<b>1.611.450</b>	<b>100</b>	<b>1.504.357</b>	<b>107.093</b>	<b>7</b>	<b>1.418.507</b>	<b>31.887</b>

Os fornecimentos e serviços externos atingiram um total de 710.525 euros, repartidos da forma apresentada no quadro 14, onde se pode constatar, também, a variação relativa aos exercícios de 2017 e 2018.

**Quadro 14 – Comparação de gastos com fornecimentos e serviços externos em 2017, 2018 e 2019** (valores em euros)

	Exercício 2019	% do total	Exercício 2018	Variação 2019 - 2018	Variação em %	Exercício 2017	Variação 2018 - 2017
<b>Honorários</b>	279.665	39	276.335	3.330	1,5	269.538	6.797
<b>Eletricidade</b>	94.938	13	96.120	-1.182	-1,5	113.008	- 16.888
<b>Gás natural</b>	86.206	12	96.996	-10.790	-11	83.309	13.687
<b>Ass. técnica / Contratos</b>	76.732	11	67.835	8.897	13	50.807	17.028
<b>Conservação e reparação</b>	32.322	5	36.032	3.710	-10	38.062	- 2.030
<b>Água</b>	49.258	7	37.246	12.012	32	28.236	9.010
<b>Material de escritório</b>	4.015	1	4.475	-460	- 10	5.994	- 1.519
<b>Comunicações</b>	10.420	1,5	11.233	-813	7	10.443	790
<b>Vigilância e segurança</b>	8.084	1	7.573	511	7	6.418	1.155
<b>Higiene e limpeza</b>	2.724	0,5	2.690	34	0,5	2.677	13
<b>Despesas diversas</b>	66.161	9	53.255	12.906	24	64.739	- 11.484
<b>Total</b>	<b>710.525</b>	<b>100</b>	<b>689.791</b>	<b>20.735</b>	<b>3</b>	<b>673.231</b>	<b>16.559</b>

Os gastos referentes a honorários dizem respeito, na grande maioria, a prestação de serviços nas áreas do ensino e treino da nataç o e de outras atividades em meio aqu tico e no Centro de Exerc cio e Sa de. Nas despesas diversas est o inclu das as relativas a combust vel de viaturas, contencioso e notariado, desloca es e estadas, despesas de representa o, ferramentas e utens lios, outros fornecimentos, publicidade, servi os banc rios e seguros.

Os quadros 15 e 16 refletem a estrutura financeira da Palmela Desporto no final do exerc cio de 2019, com a express o de um conjunto de R cios de Rendibilidade e de Estrutura. O quadro 17 evidencia a evolu o dos rendimentos pr prios ao longo dos anos.

**Quadro 15 – R cios de Rendibilidade em dezembro de 2019**

TIPO DE R�CIO	C�LCULO	VALOR
<b>Rendibilidade dos capitais pr�prios</b>	(Resultado l�quido/Capital pr�prio) x 100	3,62%
<b>Rendibilidade dos capitais totais</b>	(Resultado l�quido/Capitais totais) x 100	3,62 %
<b>Rendibilidade do ativo total</b>	(Resultado l�quido/Ativo total) x 100	1,95 %
<b>Rendibilidade do ativo fixo</b>	(Resultado l�quido/Ativo fixo) x 100	2,74%
<b>Rendibilidade das vendas e presta�o de servi�os</b>	(Resultado l�quido/Vendas e presta�es servi�os) x 100	1,08%
<b>Rendibilidade dos investimentos</b>	(Resultado operacional/Ativo total) x 100	1,95%

**Quadro 16 – R cios de Estrutura em dezembro de 2019**

TIPO DE R�CIO	C�LCULO	VALOR
<b>Liquidez Imediata</b>	(Dispon�vel/Exig�vel curto prazo + Acr�scimo de gastos)	0,43%
<b>Liquidez Reduzida</b>	(Dispon�vel+Realiz�vel curto prazo/Exig�vel curto prazo + Acr�scimo de gastos)	0,62%
<b>Liquidez Geral</b>	(Ativo circulante/Exig�vel curto prazo + Acr�scimo de gastos)	0,63%
<b>Autonomia Financeira</b>	(Fundos pr�prio/Ativo total) x 100	53,79%

**Quadro 17 – Evolução dos Rendimentos Próprios** (valores em euros)

ANO	COMPENSAÇÃO PELO DÉFICE DE EXPLORAÇÃO (em euros)	VENDAS E SERVIÇOS PRESTADOS (em euros)	TOTAL (em euros)	AUTONOMIA (em %)
2001	648.437	604.317	1.252.754	48
2002	594.567	685.356	1.279.923	54
2003	549.282	770.790	1.320.072	58
2004	548.532	822.608	1.371.140	60
2005	695.868	783.064	1.478.932	53
2006	577.926	884.665	1.462.591	60
2007	569.929	972.676	1.542.605	63
2008	498.798	1.060.388	1.559.186	68
2009	476.000	1.064.307	1.540.307	69
2010	560.003	1.029.222	1.589.225	65
2011	492.240	911.254	1.403.494	65
2012	480.000	884.603	1.364.603	65
2013	444.000	902.851	1.346.851	67
2014	520.430	838.571	1.359.001	62
2015	600.000	762.894	1.362.894	56
2016	600.000	780.134	1.380.138	57
2017	600.000	814.485	1.414.485	58
2018	600.000	858.147	1.458.147	59
2019	667.000	893.426	1.560.426	57

**7. FLUXOS FINANCEIROS**

No exercício findo em 31 de dezembro de 2019, a Palmela Desporto apresentou um “*cash-flow*” operacional total positivo de 56.974,71 euros (cinquenta e seis mil novecentos e setenta e quatro euros e setenta e um cêntimos), em resultado da soma do resultado líquido obtido (10.347,23 €) com o valor das amortizações (46.627,48 €).

**8. INVESTIMENTO E EXECUÇÃO DO PLANO PLURIANUAL DE INVESTIMENTOS****Quadro 18 – Investimentos: Comparativo entre 2017, 2018 e 2019**  
(valores em euros)

	Exercício 2019	% do total	Exercício 2018	Variação 2019 – 2018	Variação (em %)	Exercício 2017	Variação 2018 - 2017
Piscina de Palmela	6.239	13	2.297	3.942	171	6.230	-3.933
Piscina de Pinhal Novo	39.245	79	7.212	32.033	444	60.727	- 53.515
Pavilhão Des. de Pinhal Novo	4.000	8	0	4.000	100	0	0
Campo de Jogos de Palmela	0	0	0	0	0	2.270	- 2.270
Estrutura Central de Gestão	0	0	0	0	0	0	0
<b>Total</b>	<b>49.484</b>	<b>100</b>	<b>9.509</b>	<b>39.975</b>	<b>420</b>	<b>69.227</b>	<b>- 59.768</b>

Em 2019 os investimentos atingiram o montante de 49.484 euros. A execução foi de 56,82 % face ao total de investimentos previstos, no montante de 88.000 euros. Como já foi referido, face aos investimentos que se perspetivam realizar em matéria de eficiência energética, reduziu-se ao mínimo essencial os restantes investimentos.



## **9. FINANCIAMENTO**

O passivo de curto prazo, em 31 de dezembro de 2019, era de 244.929,87 euros, decomposto em fornecedores, estado e outros entes públicos e outras contas a pagar, não vencidas.

As dívidas aos fornecedores, no valor de 86.079,42 euros, referem-se a fornecimentos e contratos relativos ao ano de 2019, estando os mesmos registados na contabilidade, e cujo o valor ainda não esta vencido. O saldo da rubrica estado e outros entes públicos diz respeito a valores que se venceram em janeiro de 2020 referentes a Segurança Social, IRS e IVA.

## **10. CAPITAIS PRÓPRIOS**

Em 31 de dezembro de 2019 o Capital Próprio da Palmela Desporto era de 285.220,65 euros.

## **11. PROPOSTA DE APLICAÇÃO DE RESULTADOS**

De acordo com a lei e os estatutos, considerando que o resultado líquido no exercício de 2019 foi positivo em 10.347,23 euros (dez mil, trezentos e quarenta e sete euros e vinte e três cêntimos), o Conselho de Gestão propõe a seguinte aplicação de resultados:

- a) Que 10 % do resultado líquido (1.034,72€ euros) se destine à constituição do fundo de reserva legal;
- b) Que 90 % do resultado líquido (9.312,51 euros) seja transferido para a conta de resultados transitados.

## **12. PERSPETIVAS FUTURAS**

Os resultados agora apresentados materializam a convicção de que a Palmela Desporto é de facto uma instituição que cumpre amplamente a missão para que foi criada.

Sustentado numa estratégia de intervenção clara, os resultados alcançados são fruto da maturidade das equipas que desenvolvem a sua atividade nesta instituição.

No ano em que se assinalam 20 anos de atividade da Palmela Desporto importa sobretudo salientar o quanto é importante responder e corresponder as aspirações da população na procura de serviços desportivos. Essa resposta tem-se caracterizado pela diversificação de atividades e modalidades desportivas bem como pela constituição de equipas em modalidades clássicas ou com um cariz mais emergente.

No futuro será importante dar continuidade a diversificação de ofertas, mantendo as atuais que se justifiquem desportiva e financeiramente.

No quadro de descentralização de competências do estado central para o poder local, a Palmela Desporto será certamente um parceiro a quem o município deverá recorrer, de forma a poder cumprir a missão pública de que esta encarregue.

A saúde e o bem-estar deverão assumir-se como área prioritária de modo a ampliar ofertas de qualidade, que já existem na Palmela Desporto, mas que face a procura e interesse manifestados serão uma mais valia para o desenvolvimento da empresa municipal.

A criação de novos espaços desportivos, nas atuais instalações ou outros espaços que venham a ser criados, cedidos ou contratados será absolutamente essencial para a renovação da Palmela Desporto.

A ligação à comunidade através do estabelecimento de protocolos deverá acentuar-se de forma a contribuir para aumento da taxa de participação desportiva local, regional e nacional. O envolvimento da comunidade escolar, das empresas, autarquias e movimento associativo em projetos e programas da empresa municipal serão determinantes para sensibilizar a população para que incluam o exercício físico e desportivo nas rotinas diárias e procurem nas instalações desportivas por nos geridas para a satisfação dessas necessidades.

O Modelo Competitivo da Natação deverá continuar a alargar a base piramidal canalizando cada vez mais crianças e jovens que por via da escola de natação ou do programa aprender a nadar desejem aprofundar competências desportivas.

A escola de triatlo, que agora dá os primeiros passos na concretização de um projeto que queremos sólido, constituirá mais uma oferta perfeitamente conciliável com outras dinâmicas já existentes nas piscinas municipais.

Apesar das recentes alterações na dinâmica local do desporto escolar, a Palmela Desporto continuará a manifestar a sua disponibilidade para acolhimento de eventos nesta área de atuação.

No que se refere a possibilidade de presença da atleta Simone Fragoso nos jogos paralímpicos de Tóquio e do seu treinador principal Paulo Cardoso, a Palmela Desporto prestará o melhor apoio enquadrado e suportado no que se encontra definido para a vertente do rendimento desportivo, sendo certo de que o caminho traçado é revelador da importância que o desporto ao mais alto nível tem também para a empresa municipal.

O envolvimento de instituições que tutelam a natação nacional no modelo competitivo da natação adaptada em parceria com instituições locais fortalecerão este projeto, gerando oportunidade de praticar esta modalidade desportiva, num contexto que continua a ser singular na da Península de Setúbal.

Aos eventos já consolidados como o caso do “Ginásio para todos” da responsabilidade da Junta de Freguesia da Quinta do Anjo e do “Pinhal Novo Night Run”, organizado pela Câmara Municipal de Palmela, ou da Festa do Desporto, importante mostra do desporto e da atividade física do concelho, a Palmela Desporto continuará a disponibilizar-se para contribuir para outras dinâmicas locais como foi o caso do 1.º S. Silvestre Trilhos da Marateca.

Serão igualmente garantidas as condições de treinos e jogos ao movimento associativo local, tendo em conta a relação protocolada. Serão igualmente garantidas, dentro das disponibilidades físicas e necessidades financeiras espaços que permitam outros agentes desportivos usar os equipamentos desportivos geridos pela Palmela Desporto.

Pinhal Novo, 21 de fevereiro de 2020

## **O CONSELHO DE GESTÃO**

José Manuel Duarte Barreto, Presidente

Daniel Jorge Martins Coelho Pó, Vogal

João Manuel Fernandes Pina, Vogal

## **II. ANEXOS**

## CERTIFICAÇÃO LEGAL DAS CONTAS

### RELATO SOBRE A AUDITORIA DAS DEMONSTRAÇÕES FINANCEIRAS

#### Opinião

Auditámos as demonstrações financeiras anexas de **PALMELA DESPORTO – EMPRESA LOCAL DE PROMOÇÃO DO DESPORTO, SAÚDE E QUALIDADE DE VIDA, E.M. UNIPessoal, LDA**, (a Entidade) que compreendem o balanço em 31 de dezembro de 2019 (que evidencia um total de 530.150,52 euros e um total de capital próprio de 285.220,65 euros, incluindo um resultado líquido de 10.347,23 euros), a demonstração dos resultados por naturezas, a demonstração das alterações no capital próprio e a demonstração dos fluxos de caixa relativas ao ano findo naquela data, e o Anexo às demonstrações financeiras que incluem um resumo das políticas contabilísticas significativas.

Em nossa opinião, as demonstrações financeiras anexas apresentam de forma verdadeira e apropriada, em todos os aspetos materiais, a posição financeira de **PALMELA DESPORTO – EMPRESA LOCAL DE PROMOÇÃO DO DESPORTO, SAÚDE E QUALIDADE DE VIDA, E.M. UNIPessoal, LDA**, em 31 de dezembro de 2019 e o seu desempenho financeiro e fluxos de caixa relativos ao ano findo naquela data de acordo com as Normas de Contabilidade e Relato Financeiro adotadas em Portugal através do Sistema de Normalização Contabilística.

#### Bases para a opinião

A nossa auditoria foi efetuada de acordo com as Normas Internacionais de Auditoria (ISA) e demais normas e orientações técnicas e éticas da Ordem dos Revisores Oficiais de Contas. As nossas responsabilidades nos termos dessas normas estão descritas na secção “Responsabilidades do auditor pela auditoria das demonstrações financeiras” abaixo. Somos independentes da Entidade nos termos da lei e cumprimos os demais requisitos éticos nos termos do código de ética da Ordem dos Revisores Oficiais de Contas.

Estamos convictos de que a prova de auditoria que obtivemos é suficiente e apropriada para proporcionar uma base para a nossa opinião.

#### Responsabilidades do órgão de gestão pelas demonstrações financeiras

O órgão de gestão é responsável pela:

- preparação de demonstrações financeiras que apresentem de forma verdadeira e apropriada a posição financeira, o desempenho financeiro e os fluxos de caixa da Entidade de acordo com as Normas de Contabilidade e Relato Financeiro adotadas em Portugal através do Sistema de Normalização Contabilística;

- elaboração do relatório de gestão nos termos legais e regulamentares aplicáveis;
- criação e manutenção de um sistema de controlo interno apropriado para permitir a preparação de demonstrações financeiras isentas de distorção material devido a fraude ou erro;
- adoção de políticas e critérios contabilísticos adequados nas circunstâncias; e
- avaliação da capacidade da Entidade de se manter em continuidade, divulgando, quando aplicável, as matérias que possam suscitar dúvidas significativas sobre a continuidade das atividades.

#### **Responsabilidades do auditor pela auditoria das demonstrações financeiras**

A nossa responsabilidade consiste em obter segurança razoável sobre se as demonstrações financeiras como um todo estão isentas de distorções materiais devido a fraude ou erro, e emitir um relatório onde conste a nossa opinião. Segurança razoável é um nível elevado de segurança mas não é uma garantia de que uma auditoria executada de acordo com as ISA detetará sempre uma distorção material quando exista. As distorções podem ter origem em fraude ou erro e são consideradas materiais se, isoladas ou conjuntamente, se possa razoavelmente esperar que influenciem decisões económicas dos utilizadores tomadas com base nessas demonstrações financeiras.

Como parte de uma auditoria de acordo com as ISA, fazemos julgamentos profissionais e mantemos ceticismo profissional durante a auditoria e também:

- identificamos e avaliamos os riscos de distorção material das demonstrações financeiras, devido a fraude ou a erro, concebemos e executamos procedimentos de auditoria que respondam a esses riscos, e obtemos prova de auditoria que seja suficiente e apropriada para proporcionar uma base para a nossa opinião. O risco de não detetar uma distorção material devido a fraude é maior do que o risco de não detetar uma distorção material devido a erro, dado que a fraude pode envolver conluio, falsificação, omissões intencionais, falsas declarações ou sobreposição ao controlo interno;
- obtemos uma compreensão do controlo interno relevante para a auditoria com o objetivo de conceber procedimentos de auditoria que sejam apropriados nas circunstâncias, mas não para expressar uma opinião sobre a eficácia do controlo interno da Entidade;
- avaliamos a adequação das políticas contabilísticas usadas e a razoabilidade das estimativas contabilísticas e respetivas divulgações feitas pelo órgão de gestão;
- concluímos sobre a apropriação do uso, pelo órgão de gestão, do pressuposto da continuidade e, com base na prova de auditoria obtida, se existe qualquer incerteza material relacionada com acontecimentos ou condições que possam suscitar dúvidas significativas sobre a capacidade da Entidade para dar continuidade às suas atividades. Se concluirmos que existe uma incerteza material, devemos chamar a atenção no nosso relatório para as divulgações relacionadas incluídas nas demonstrações financeiras ou, caso essas divulgações não sejam adequadas, modificar a nossa opinião. As nossas conclusões são baseadas na prova de auditoria obtida até à data do nosso relatório. Porém, acontecimentos ou condições futuras podem levar a que a Entidade descontinue as suas atividades;

- avaliamos a apresentação, estrutura e conteúdo global das demonstrações financeiras, incluindo as divulgações, e se essas demonstrações financeiras representam as transações e acontecimentos subjacentes de forma a atingir uma apresentação apropriada;
- comunicamos com os encarregados da governação, entre outros assuntos, o âmbito e o calendário planeado da auditoria, e as conclusões significativas da auditoria incluindo qualquer deficiência significativa de controlo interno identificado durante a auditoria.

A nossa responsabilidade inclui ainda a verificação da concordância da informação constante do relatório de gestão com as demonstrações financeiras.

#### **RELATO SOBRE OUTROS REQUISITOS LEGAIS E REGULAMENTARES**

##### **Sobre o relatório de gestão**

Somos de parecer que o relatório de gestão foi preparado de acordo com os requisitos legais e regulamentares aplicáveis em vigor, a informação nele constante é concordante com as demonstrações financeiras auditadas e, tendo em conta o conhecimento e apreciação sobre a Entidade, não identificámos incorreções materiais.

Lisboa, 21 de fevereiro de 2020

**UHY & ASSOCIADOS, SROC, LDA.**

Representada por:

  
António Tavares da Costa Oliveira (ROC nº 656)

## RELATÓRIO E PARECER DO FISCAL ÚNICO

Exmos. Senhores,

Em conformidade com as disposições legais aplicáveis, vimos emitir o nosso relatório sobre a fiscalização das contas da **PALMELA DESPORTO – EMPRESA LOCAL DE PROMOÇÃO DO DESPORTO, SAÚDE E QUALIDADE DE VIDA, E.M. UNIPESSOAL, LDA**, em referência ao exercício findo em 31 de dezembro de 2019.

Ao longo do exercício, acompanhámos regularmente a actividade da Empresa, verificando, com a extensão considerada aconselhável, os valores patrimoniais, os registos contabilísticos e documentos que lhes servem de suporte, os quais satisfazem as disposições legais e do contrato da sociedade.

O Conselho de Administração e os Serviços prestaram-nos com prontidão os esclarecimentos e informações de que necessitámos.

O Relatório de Gestão explana, com suficiente clareza, a evolução dos negócios sociais durante o exercício.

Consideramos que o Balanço, a Demonstração dos Resultados por naturezas e por funções e a Demonstração dos Fluxos de caixa e o Anexo satisfazem os preceitos legais e estatutários, refletem a posição dos registos contabilísticos no fecho do exercício.

Os critérios valorimétricos adotados na preparação das contas são os constantes do Anexo.

Foram cumpridas as formalidades legais e do contrato de sociedade sobre a prestação de contas e fiscalização da sociedade.

Face ao que antecede somos de parecer que:

- a) Aproveis o Relatório de Gestão e as Contas referentes ao exercício findo em 31 de dezembro de 2019;
- b) Aproveis a proposta do Conselho de Administração sobre a aplicação dos resultados do exercício.

Lisboa, 21 de fevereiro de 2020

**O FISCAL ÚNICO**

**UHY & ASSOCIADOS, SROC, LDA.**  
Sociedade de Revisores Oficiais de Contas  
Representada por:



António Tavares da Costa Oliveira (ROC nº 656)



# DEMONSTRAÇÃO DE RESULTADOS E BALANÇO

## DEMONSTRAÇÃO DE RESULTADOS POR NATUREZAS

Conta Pos	Neg	Rendimentos e Gastos	Notas	dezembro 2019	dezembro 2018
71/72		Vendas e Serviços Prestados	16	893 426,81	858 146,62
75		Compensação pelo Défice de Exploração	16	667 000,00	600 000,00
75		Subsídios de outras entidades	16	2 561,47	295,02
785	685	Ganhos/Perdas imputadas de Subsidiárias, Associadas e Outras		0,00	0,00
73		Variação de Inventários na Produção		0,00	0,00
74		Trabalhos para a Própria Entidade		0,00	0,00
	61	Custo das Mercadorias Vendidas e das Matérias Consumidas	14	-20 803,25	-17 506,40
	62	Fornecimentos e Serviços Externos	21	-710 525,20	-689 790,49
	63	Gastos com Pessoal	21	-830 326,90	-746 243,35
7622	652	Ajustamentos de Inventários (Perdas/Reversões)		0,00	0,00
7621	651	Imparidade de Dívidas a Receber (Perdas/Reversões)	13	1 903,79	750,00
763	67	Provisões (Aumentos/Reduções)		0,00	0,00
7623/4;7627/8	653/4;657/8	Imparidade de Ativos não Depreciáveis/Amortizações(Perdas/Reversões)		0,00	0,00
77	66	Aumentos/Reduções de Justo Valor		0,00	0,00
781/4;786/8		Outros Rendimentos e Ganhos	21	56 904,70	51 431,42
	681/4;686/8	Outros Gastos e Perdas	21	-3 166,71	-3 475,78
		Resultados Antes de Depreciações, Gastos de Financiamento e Impostos		56 974,71	53 607,04
761	64	Gastos/Reversões de Depreciação e Amortização	7	-46 627,48	-47 340,57
7625/6	655/6	Imparidade de Ativos Depreciáveis/Amortizações(Perdas/Reversões)		0,00	0,00
		Resultados Operacional (Antes de Gastos de Financiamento e Impostos)		10 347,23	6 266,47
79		Juros e Rendimentos similares Obtidos		0,00	0,00
	69	Juros e Gastos Similares Suportados	21	0,00	0,00
		Resultado Antes de Impostos		10 347,23	6 266,47
	812	Impostos sobre o Rendimento do Período		0,00	0,00
		Resultado Líquido do Período		10 347,23	6 266,47

Pinhal Novo, 31 de dezembro 2019

O Conselho de Gestão  
 José Manuel Duarte Barreto, Presidente  
 Daniel Jorge Coelho Pó  
 João Manuel Fernandes Pina

**BALANÇO**

Conta	Rubricas	Notas	2019 dezembro	2018 dezembro
<b>ATIVO</b>				
	Ativo não corrente			
43+453	Ativos Fixos Tangíveis	7	375 399,60	372 543,18
42+452	Propriedades de Investimento		0,00	0,00
	Trespasse (Googwill)		0,00	0,00
	Ativos Fixos Intangíveis		0,00	0,00
	Ativos Biológicos		0,00	0,00
	Participação Financeira - Método de Equival.Patrimonial		0,00	0,00
	Participação Financeira - Outros Métodos		0,00	0,00
266+268+269	Acionistas/Sócios		0,00	0,00
	Outros Ativos Financeiros		1 174,36	682,16
	Ativos por Impostos Diferidos		0,00	0,00
	Ativos não Correntes Detidos para Venda		0,00	0,00
	Subtotal		376 573,96	373 225,34
	Ativo Corrente			
32/6+39	Inventários	14	1 110,60	3 950,00
	Ativos Biológicos		0,00	0,00
211/2-219	Clientes	9	43 980,83	69 562,62
	Adiantamentos a Fornecedores		0,00	0,00
24	Estado e Outros Entes Públicos	10	1 500,00	930,00
263+268-269	Acionistas/Sócios	6	0,00	0,00
238-238+2721+278-279	Outras Contas a Receber	9	690,00	2 142,00
281	Diferimentos	9	0,00	0,00
	Ativos Financeiros detidos para Negociação		0,00	0,00
	Outros Ativos Financeiros		0,00	0,00
11+12+13	Caixa e Depósitos Bancários	4	106 295,13	17 762,29
	Subtotal		153 576,56	94 346,91
	Total do Ativo		530 150,52	467 572,25
<b>CAPITAL PRÓPRIO E PASSIVO</b>				
	Capital Próprio			
51-261-262	Capital Realizado	6	190 000,00	190 000,00
	Ações (quotas) Próprias		0,00	0,00
53	Prestações Suplementares e Out.Instrumentos		0,00	0,00
	Prêmios de Emissão		0,00	0,00
551	Reservas Legais		7 875,50	7 248,84
	Outras Reservas		0,00	0,00
	Excedentes de Revalorização		0,00	0,00
56	Resultados Transitados		76 997,92	71 358,11
57	Ajustamentos em Ativos Financeiros		0,00	0,00
59	Outras Variações de Capital Próprio		0,00	0,00
			0,00	0,00
	Subtotal		274 873,42	268 606,95
	Resultado Líquido do Exercício		10 347,23	6 266,47
	Total do Capital Próprio		285 220,65	274 873,42
<b>PASSIVO</b>				
	Passivo não Corrente			
	Provisões		0,00	0,00
25	Financiamentos Obtidos		0,00	0,00
	Passivos por Impostos Diferidos		0,00	0,00
	Outras Contas a Pagar		0,00	0,00
273	Responsabilidades por Benefícios Pós Emprego		0,00	0,00
	Subtotal		0,00	0,00
	Passivo Corrente			
221/2+225	Fornecedores	9	86 079,42	57 583,29
	Adiantamentos de Clientes		0,00	0,00
24	Estado e Outros Entes Públicos	10	30 432,23	40 633,10
264+265+268	Acionistas/Sócios		0,00	0,00
25	Financiamentos Obtidos		0,00	0,00
238+2711/2+2722+278	Outras Contas a Pagar	9	128 418,22	94 482,44
	Passivos Financeiros Detidos para Negociação		0,00	0,00
	Outros Passivos Financeiros		0,00	0,00
	Diferimentos		0,00	0,00
	Subtotal		244 929,87	192 698,83
	Total do Passivo		244 929,87	192 698,83
	Total do Capital Próprio e Passivo		530 150,52	467 572,25

Pinhal Novo, 31 de dezembro 2019

O Conselho de Gestão  
José Manuel Duarte Barreto, Presidente  
Daniel Jorge Coelho Pó  
João Manuel Fernandes Pina

# DEMONSTRAÇÃO INDIVIDUAL DAS ALTERAÇÕES AO CAPITAL PRÓPRIO

Demonstração individual das alterações no capital próprio período findo em 31 de Dezembro de 2019

Unidade monetária em euros (1)

DESCRIÇÃO	NOTAS	Capital Próprio atribuído aos detentores do capital da empresa-mãe											Interesses minoritários	Total do Capital Próprio	
		Capital Realizado	Acções (quotas) próprias	Outros instrumentos de capital próprio	Prémios de emissão	Reservas legais	Outras reservas	Resultados Transitados	Ajustamentos em activos financeiros	Excedentes de revalorização	Outras variações do capital próprio	Resultado líquido do período			Total
<b>POSIÇÃO NO INÍCIO DO PERÍODO 31/12/2019</b>		190 000,00	0,00	0,00	0,00	7 248,84	0,00	71 358,11	0,00	0,00	0,00	6 266,47	274 873,42	0,00	274 873,42
<b>ALTERAÇÕES NO PERÍODO</b>															
Primeira adopção de novo referencial contabilístico		0,00	0,00	0,00	0,00	0,00	0,00	0,00	0,00	0,00	0,00	0,00	0,00	0,00	0,00
Alterações de políticas contabilísticas		0,00	0,00	0,00	0,00	0,00	0,00	0,00	0,00	0,00	0,00	0,00	0,00	0,00	0,00
Diferenças de conversão de demonstrações financeiras		0,00	0,00	0,00	0,00	0,00	0,00	0,00	0,00	0,00	0,00	0,00	0,00	0,00	0,00
Realização de excedente de revalorização de activos fixos tangíveis e intangíveis		0,00	0,00	0,00	0,00	0,00	0,00	0,00	0,00	0,00	0,00	0,00	0,00	0,00	0,00
Excedentes de revalorização de activos fixos tangíveis e intangíveis e respectivas variações		0,00	0,00	0,00	0,00	0,00	0,00	0,00	0,00	0,00	0,00	0,00	0,00	0,00	0,00
Ajustamentos por impostos diferidos		0,00	0,00	0,00	0,00	0,00	0,00	0,00	0,00	0,00	0,00	0,00	0,00	0,00	0,00
Outras alterações reconhecidas no capital próprio		0,00	0,00	0,00	0,00	626,66	0,00	5 639,80	0,00	0,00	0,00	(6 266,47)	0,00	0,00	0,00
		0,00	0,00	0,00	0,00	626,66	0,00	5 639,80	0,00	0,00	0,00	(6 266,47)	(0,00)	0,00	0,00
<b>RESULTADO LÍQUIDO DO PERÍODO</b>												10 347,23	10 347,23	0,00	10 347,23
<b>RESULTADO INTEGRAL</b>		0,00	0,00	0,00	0,00	0,00	0,00	0,00	0,00	0,00	0,00	4 080,76	10 347,23	0,00	10 347,23
<b>OPERAÇÕES COM DETENTORES DE CAPITAL NO PERÍODO</b>															0,00
Realizações de capital		0,00	0,00	0,00	0,00	0,00	0,00	0,00	0,00	0,00	0,00	0,00	0,00	0,00	0,00
Realizações de prémios de emissão		0,00	0,00	0,00	0,00	0,00	0,00	0,00	0,00	0,00	0,00	0,00	0,00	0,00	0,00
Distribuições		0,00	0,00	0,00	0,00	0,00	0,00	0,00	0,00	0,00	0,00	0,00	0,00	0,00	0,00
Entradas para cobertura de perdas		0,00	0,00	0,00	0,00	0,00	0,00	0,00	0,00	0,00	0,00	0,00	0,00	0,00	0,00
Outras operações		0,00	0,00	0,00	0,00	0,00	0,00	0,00	0,00	0,00	0,00	0,00	0,00	0,00	0,00
		0,00	0,00	0,00	0,00	0,00	0,00	0,00	0,00	0,00	0,00	0,00	0,00	0,00	0,00
<b>POSIÇÃO NO FIM DO PERÍODO 31/12/2019</b>		190 000,00	0,00	0,00	0,00	7 875,50	0,00	76 997,91	0,00	0,00	0,00	10 347,23	285 220,65	0,00	285 220,65

DESCRIÇÃO	NOTAS	Capital Próprio atribuído aos detentores do capital da empresa-mãe											Interesses minoritários	Total do Capital Próprio	
		Capital Realizado	Ações (quotas) próprias	Outros instrumentos de capital próprio	Prémios de emissão	Reservas legais	Outras reservas	Resultados Transitados	Ajustamentos em activos financeiros	Excedentes de revalorização	Outras variações do capital próprio	Resultado líquido do período			Total
<b>POSIÇÃO NO INICIO DO PERÍODO 31/12/2018</b>		190 000,00	0,00	0,00	0,00	6 217,26	0,00	62 073,94	0,00	0,00	0,00	10 315,75	268 606,95	0,00	268 606,95
<b>ALTERAÇÕES NO PERÍODO</b>															
Primeira adopção de novo referencial contabilístico		0,00	0,00	0,00	0,00	0,00	0,00	0,00	0,00	0,00	0,00	0,00	0,00	0,00	0,00
Alterações de políticas contabilísticas		0,00	0,00	0,00	0,00	0,00	0,00	0,00	0,00	0,00	0,00	0,00	0,00	0,00	0,00
Diferenças de conversão de demonstrações financeiras		0,00	0,00	0,00	0,00	0,00	0,00	0,00	0,00	0,00	0,00	0,00	0,00	0,00	0,00
Realização de excedente de revalorização de activos fixos tangíveis e intangíveis		0,00	0,00	0,00	0,00	0,00	0,00	0,00	0,00	0,00	0,00	0,00	0,00	0,00	0,00
Excedentes de revalorização de activos fixos tangíveis e intangíveis e respectivas variações		0,00	0,00	0,00	0,00	0,00	0,00	0,00	0,00	0,00	0,00	0,00	0,00	0,00	0,00
Ajustamentos por impostos diferidos		0,00	0,00	0,00	0,00	0,00	0,00	0,00	0,00	0,00	0,00	0,00	0,00	0,00	0,00
Outras alterações reconhecidas no capital próprio		0,00	0,00	0,00	0,00	1 031,58	0,00	9 284,17	0,00	0,00	0,00	(10 315,75)	0,00	0,00	0,00
		0,00	0,00	0,00	0,00	1 031,58	0,00	9 284,17	0,00	0,00	0,00	(10 315,75)	0,00	0,00	0,00
<b>RESULTADO LIQUIDO DO PERÍODO</b>												6 266,47	6 266,47	0,00	6 266,47
<b>RESULTADO INTEGRAL</b>		0,00	0,00	0,00	0,00	0,00	0,00	0,00	0,00	0,00	0,00	(4 049,28)	6 266,47	0,00	6 266,47
<b>OPERAÇÕES COM DETENTORES DE CAPITAL NO PERÍODO</b>															0,00
Realizações de capital		0,00	0,00	0,00	0,00	0,00	0,00	0,00	0,00	0,00	0,00	0,00	0,00	0,00	0,00
Realizações de prémios de emissão		0,00	0,00	0,00	0,00	0,00	0,00	0,00	0,00	0,00	0,00	0,00	0,00	0,00	0,00
Distribuições		0,00	0,00	0,00	0,00	0,00	0,00	0,00	0,00	0,00	0,00	0,00	0,00	0,00	0,00
Entradas para cobertura de perdas		0,00	0,00	0,00	0,00	0,00	0,00	0,00	0,00	0,00	0,00	0,00	0,00	0,00	0,00
Outras operações		0,00	0,00	0,00	0,00	0,00	0,00	0,00	0,00	0,00	0,00	0,00	0,00	0,00	0,00
		0,00	0,00	0,00	0,00	0,00	0,00	0,00	0,00	0,00	0,00	0,00	0,00	0,00	0,00
<b>POSIÇÃO NO FIM DO PERÍODO 31/12/2018</b>		190 000,00	0,00	0,00	0,00	7 248,84	0,00	71 358,11	0,00	0,00	0,00	6 266,47	274 873,42	0,00	274 873,42

# DEMONSTRAÇÃO DOS FLUXOS DE CAIXA

(valores em euros)

<b>ATIVIDADES OPERACIONAIS</b>	<b>2019</b>	<b>2018</b>
Recebimentos de Clientes	1 151 730,00	1 049 074,53
Pagamentos a Fornecedores/Prestadores de serviços	-782 931,29	-841 907,39
Pagamentos ao Pessoal	-518 161,80	-471 777,79
<b>Fluxo Gerado pelas Operações</b>	<b>-149 363,09</b>	<b>-264 610,65</b>
Pagamento de Imposto s/Rendimento e S. Social	-301 824,98	-287 251,20
Outros Pag. Relativos à Atividade Operacional-IVA	-82 723,91	-58 687,08
<b>Fluxo Gerado pelas Atividades Operacionais</b>	<b>-533 911,98</b>	<b>-610 548,93</b>
<b>Fluxo das Atividades Operacionais (1)</b>	<b>-533 911,98</b>	<b>-610 548,93</b>
<b>ATIVIDADES DE INVESTIMENTO</b>		
<b>Recebimentos Provenientes de :</b>		
Investimentos Financeiros	0,00	0,00
Ativos Fixos Tangíveis	0,00	0,00
Ativos Fixos Intangíveis	0,00	0,00
Juros e Rendimentos Similares	0,00	0,00
	<u>0,00</u>	<u>0,00</u>
<b>Pagamentos Respeitantes a :</b>		
Investimentos Financeiros	0,00	0,00
Ativos Fixos Tangíveis	-44 555,18	-43 659,21
Ativos Fixos Intangíveis	0,00	0,00
	<u>-44 555,18</u>	<u>-43 659,21</u>
<b>Fluxo das Atividades de Investimentos (2)</b>	<b>-44 555,18</b>	<b>-43 659,21</b>
<b>ATIVIDADES DE FINANCIAMENTO</b>		
<b>Recebimentos Provenientes de :</b>		
Financiamentos Obtidos	0,00	0,00
Aumentos de Capital	0,00	0,00
Cobertura de prejuízos	0,00	0,00
Compensação pelo Défice de Exploração	667 000,00	600 000,00
	<u>667 000,00</u>	<u>600 000,00</u>
<b>Pagamentos Respeitantes a:</b>		
Financiamentos Obtidos	0,00	0,00
Amortizações de Contratos de Locação Financeira	0,00	0,00
Juros e Gastos Similares	0,00	0,00
Dividendos	0,00	0,00
Distribuição de Resultados ao Pessoal	0,00	0,00
Aquisição de Ações Próprias	0,00	0,00
	<u>0,00</u>	<u>0,00</u>
<b>Fluxos das Atividades de Financiamento (3)</b>	<b>667 000,00</b>	<b>600 000,00</b>
<b>Variação de Caixa e dos seus Equivalentes (1+2+3)</b>	<b>88 532,84</b>	<b>-54 208,14</b>
<b>Caixa e seus Equivalentes Início do Período</b>	<b>17 762,29</b>	<b>71 970,43</b>
<b>Caixa e seus Equivalentes no Final do Período</b>	<b>106 295,13</b>	<b>17 762,29</b>

## EXECUÇÃO DO PLANO PLURIANUAL DE INVESTIMENTOS EM 2019

Código Plano		DESCRIÇÃO	Código Orçamento		Previsão 2019	Execução 2019
Objetivo	Projeto		Centro Custo	Rubrica SNC	Euros	Euros
03	01	Equipamento informático	0102/03	426	4 500	4 011
03	01	Equipamento para C.E.S.	02	423	12 500	6 412
03	01	Aquisição de mobiliário	01a04	426	500	200
03	01	Circuito de abastecimento de água	02	423	5 000	0
03	01	Alteração do local das bombas do furo	02	423	5 000	0
03	01	Tratamento anti corrosão da estrutura da nave	02	423	20 000	2 145
03	01	Criação de uma zona de balneários mistos	02	423	7 500	6 971
03	01	Pintura exterior do edifício	01/03	423	12 500	4 000
03	01	Limpeza das condutas da unidade de tratamento de ar	01/02	423	12 500	0
03	01	Reparação do piso	03	423	2 500	0
03	01	Aquisição de ar condicionado	01/02	423	1 500	0
03	01	Aquisição de iluminação LED	01	423	1 500	0
03	01	Substituição de areias dos filtros	01	423	2 500	3 250
03	01	Quadro eletrónico	01	423	0	778
03	01	Impermeabilização da cobertura nascente	02	423	0	5 164
03	01	Depósito de águas quentes	02	423	0	4 589
03	01	Bomba doseadora de cloro	02	423	0	300
03	01	Fluxómetros e torneiras temporizadas	02	423	0	2 738
03	01	Grelha caleira para a Piscina	02	423	0	3 087
03	01	Pintura do hall da entrada	02	423	0	2 630
03	01	Lavadora automática	02	423	0	2 499
03	01	Amplificador 5 zonas para cais de Piscina e coluna de som	02	423	0	710
<b>TOTAIS</b>					<b>88 000</b>	<b>49 484</b>

# NOTAS ANEXAS AO BALANÇO E DEMONSTRAÇÃO DE RESULTADOS, EM 31 DE DEZEMBRO DE 2019, CONFORME SISTEMA DE NORMALIZAÇÃO CONTABILÍSTICA

## 1. IDENTIFICAÇÃO DA ENTIDADE

**Palmela Desporto, E. M.**, com sede na Rua Orlando Ribeiro, freguesia de Pinhal Novo e concelho de Palmela, tem como atividade principal a promoção do desenvolvimento desportivo e a gestão de equipamentos desportivos. Está inscrita na Conservatória do Registo Comercial de Palmela com o número de Pessoa Coletiva 504 706 675.

## 2. REFERENCIAL CONTABILÍSTICO DE PREPARAÇÃO DAS DEMONSTRAÇÕES FINANCEIRAS

2.1. As demonstrações financeiras apresentadas têm como referencial contabilístico o Sistema de Normalização Contabilístico (SNC), de acordo com o Decreto-Lei n.º 158/2009, de 13 de julho.

2.2. Indicação e justificação das disposições do SNC que, em casos excecionais, tenham sido derogadas e dos respetivos efeitos nas demonstrações financeiras, tendo em vista a necessidade destas darem uma imagem verdadeira e apropriada do ativo, do passivo e dos resultados da entidade

As demonstrações financeiras foram preparadas a partir dos livros e registos contabilísticos da sociedade, mantidos de acordo com as disposições do Sistema de Normalização Contabilística em vigor, com a flexibilidade permitida em função da situação concreta da empresa. Os pressupostos subjacentes, características qualitativas das demonstrações financeiras e normas contabilísticas adequadas foram aplicados com ponderação. As contas apresentadas expressam, com clareza, uma imagem verdadeira e apropriada do património, da posição financeira e dos resultados das operações realizadas no período a que se reportam. Adotaram-se, também, as práticas contabilísticas consignadas na legislação fiscal em vigor.

2.3. Indicação e comentário das contas do balanço e da demonstração dos resultados cujos conteúdos não sejam comparáveis com os do exercício anterior.

## 3. PRINCIPAIS POLÍTICAS CONTABILÍSTICAS

### 3.1. Bases de mensuração usadas na preparação das demonstrações financeiras

As demonstrações financeiras foram preparadas de acordo com o princípio do custo histórico, modificado pela aplicação do Justo Valor para os Ativos Financeiros registados na rubrica "Outros Instrumentos Financeiros - Ativos Financeiros." Foi, igualmente, aplicado o valor realizável líquido na rubrica de inventários.

- a) Inventários – Valorização ao custo de aquisição para as matérias-primas, subsidiárias e de consumo;
- b) Ativos Intangíveis – Os ativos intangíveis resumem-se a propriedade industrial, a qual se encontra valorizada ao custo de aquisição.  
As amortizações são efetuadas utilizando o método da linha reta (Decreto Regulamentar n.º 25/2009), tendo sido aplicadas metade das taxas máximas permitidas;
- c) Ativos Fixos Tangíveis e Ativos não Correntes detidos para Venda – Valorização ao custo de aquisição.

As depreciações do Ativos Fixos Tangíveis são efetuadas utilizando o método da linha reta (Decreto Regulamentar n.º 25/2009), tendo sido aplicadas metade das taxas máximas permitidas;

- d) Locação Financeira – A Palmela Desporto, E. M. não tem bens em regime de locação financeira;
- e) Acréscimos e Deferimentos – A empresa regista nestas rubricas, de acordo com o princípio do acréscimo, as despesas e as receitas imputáveis ao presente exercício que apenas ocorrerão em exercícios futuros, bem como as despesas e as receitas que já ocorreram mas que respeitam a exercícios futuros e que serão imputadas aos resultados de cada um desses exercícios pelo valor que lhes corresponde.

### 3.2. Outras políticas contabilísticas relevantes

As políticas contabilísticas apresentadas foram aplicadas de forma consistente com o previsto nas Normas Contabilísticas de Relato Financeiro (NCRF). Em cada Balanço é efetuada uma avaliação da existência de evidência objetiva de imparidade, nomeadamente da qual resulte um impacto adverso nos fluxos de caixa futuros estimados sempre que possa ser medido de forma fiável.

3.3. Juízos de valor que o órgão de gestão fez no processo de aplicação das políticas contabilísticas e que tiveram maior impacto nas quantias reconhecidas nas demonstrações financeiras

3.4. Principais pressupostos relativos ao futuro (envolvendo risco significativo de provocar ajustamento material nas quantias escrituradas de ativos e passivos durante o ano financeiro seguinte)

As demonstrações financeiras foram preparadas numa perspetiva de continuidade não tendo a entidade intenção nem a necessidade de liquidar ou reduzir drasticamente o nível das suas operações.

3.5. Principais fontes de incerteza das estimativas (envolvendo risco significativo de provocar ajustamento material nas quantias escrituradas de ativos e passivos durante o ano financeiro seguinte).

Não existem situações que afetem ou coloquem algum grau de incerteza materialmente relevante nas estimativas previstas nas demonstrações financeiras.

## 4. FLUXOS DE CAIXA

### 4.1. Desagregação dos valores inscritos na rubrica de caixa e em depósitos bancários

	31-12-2019	31-12-2018
Caixa:	535,19 €	301,62 €
<b>Total</b>	<b>535,19 €</b>	<b>301,62 €</b>
DO-Novo Banco	105 759,94 €	17 460,67 €
<b>Total</b>	<b>105 759,94 €</b>	<b>17 460,67 €</b>
<b>Total Caixa e Depósitos</b>	<b>106 295,13 €</b>	<b>17 762,29 €</b>



## **5. POLÍTICAS CONTABILÍSTICAS, ALTERAÇÕES NAS ESTIMATIVAS CONTABILÍSTICAS E ERROS**

5.1. Aplicação inicial da disposição de uma NCRF com efeitos no período corrente ou em qualquer período anterior, ou com possíveis efeitos em períodos futuros.

Não aplicável.

5.2. Alteração voluntária em políticas contabilísticas com efeitos no período corrente ou em qualquer período anterior (sendo impraticável determinar a quantia de ajustamento), ou com possíveis efeitos em períodos futuros.

Não existiram alterações de políticas contabilísticas.

5.3. Alterações em estimativas contabilísticas com efeito no período corrente ou que se espera que tenham efeito em futuros períodos.

Não existiram alterações de estimativas contabilísticas.

5.4. Erros materiais de períodos anteriores.

Não existem erros materiais de períodos anteriores de forma a serem corrigidos.

## **6. PARTES RELACIONADAS**

6.1. Relacionamentos com empresas-mãe

A Câmara Municipal de Palmela é detentora de 100 % do Capital Social.

6.2. Remunerações do pessoal da gestão

- a) Total de remunerações: 40.177,16 euros referente ao Conselho de Gestão;
- b) Total de benefícios de curto prazo dos trabalhadores: 11.638,42 euros referente ao seguro de saúde para todos os trabalhadores;
- c) Total de benefícios pós-emprego:  
Não se registou;
- d) Total de outros benefícios de longo prazo:  
Não se aplica;
- e) Total de benefícios por cessação de emprego:  
Não se registou;
- f) Total de pagamentos com base em ações:  
Não se aplica.

6.3. Transações entre partes relacionadas

- a) Verificaram-se transações entre a Palmela Desporto, E.M. e a Câmara Municipal de Palmela no âmbito dos contratos-programa de fornecimento de serviços de programas educativos e desportivos municipais e do contrato-programa de indemnizações compensatórias pela gestão dos equipamentos desportivos municipais.
- b) Transações e saldos pendentes:
  - i) Transacionaram-se 53.027,07 euros relativos a fornecimento de serviços relacionado com o fornecimento de água, saneamento básico e resíduos sólidos aos quatro equipamentos desportivos e 667.000,00 euros relativos ao contrato-programa de subsídio à exploração de serviços de interesse geral no contexto de gestão dos equipamentos desportivos municipais para o ano de 2019;
  - ii) Ficou pendente o valor de 2.764,18€ relativo a faturas de fornecimento de serviço de água referente ao mês de dezembro de 2019 tendo o contrato-programa de subsídio à exploração de serviços de interesse geral no contexto de gestão dos equipamentos desportivos municipais para o ano de 2019 sido totalmente executado.

## 7. ATIVOS FIXOS TANGÍVEIS

### 7.1. Divulgações sobre ativos fixos tangíveis

- a) Critérios de mensuração usados para determinar a quantia escriturada bruta:  
Os ativos fixos tangíveis encontram-se registados ao custo de aquisição deduzidos das respetivas depreciações acumuladas e perdas por imparidade;  
Os custos subsequentes são reconhecidos como ativos fixos tangíveis apenas se for provável que deles resultarão benefícios económicos futuros. As despesas com manutenção e reparação são reconhecidas de acordo com o princípio do acréscimo;  
Os ativos fixos tangíveis encontram-se registados ao custo de aquisição deduzido das respetivas depreciações acumuladas.
- b) Métodos de depreciação usados:  
As depreciações dos ativos tangíveis são calculadas numa base sistemática segundo o método das quotas constantes.
- c) Vidas úteis ou as taxas de depreciação usadas:  
As taxas de depreciação praticadas correspondem às taxas mínimas previstas no Decreto Regulamentar n.º 25/2009.
- d) Quantia escriturada bruta e depreciação acumulada no início e no fim do período:

Rubricas	Situação Inicial			Situação Final		
	Quantia Bruta	Depreciações e Imparidades acumuladas	Quantia escriturada	Quantia Bruta	Depreciações e Imparidades acumuladas	Quantia escriturada
Terrenos e recursos naturais	0,00 €	0,00 €	0,00 €	0,00 €	0,00 €	0,00 €
Edifícios e outras construções	301 028,71 €	116 082,06 €	184 946,65 €	323 293,99 €	129 921,69 €	193 372,30 €
Equipamento básico	376 105,94 €	294 367,03 €	81 738,91 €	393 889,54 €	308 400,10 €	85 489,44 €
Equipamento de transporte	38 260,99 €	13 386,86 €	24 874,13 €	38 260,99 €	18 169,48 €	20 091,51 €
Equipamento administrativo	134 713,40 €	99 738,41 €	34 974,99 €	138 562,14 €	108 629,09 €	29 933,05 €
Equipamentos biológicos	0,00 €	0,00 €	0,00 €	0,00 €	0,00 €	0,00 €
Outros activos fixos tangíveis	99 321,30 €	53 312,80 €	46 008,50 €	104 907,58 €	58 394,28 €	46 513,30 €
Investimentos em Curso	0,00 €	0,00 €	0,00 €	0,00 €	0,00 €	0,00 €
<b>Total</b>	<b>949 430,34 €</b>	<b>576 887,16 €</b>	<b>372 543,18 €</b>	<b>998 914,24 €</b>	<b>623 514,64 €</b>	<b>375 399,60 €</b>

- e) Reconciliação da quantia escriturada no início e no fim do período mostrando as adições, as revalorizações, as alienações, os ativos classificados como detidos para venda, as depreciações acumuladas, as perdas de imparidade e suas reversões e outras alterações:

Rubricas	Quantia escriturada inicial	Adições	Revalorizações	Alienações	Depreciações Acumuladas	Perdas imparidade	Saldo Final
Terrenos e recursos naturais	0,00 €	0,00 €	0,00 €	0,00 €	0,00 €	0,00 €	0,00 €
Edifícios e outras construções	301 028,71 €	22 265,28 €	0,00 €	0,00 €	129 921,69 €	0,00 €	193 372,30 €
Equipamento básico	376 105,94 €	17 783,60 €	0,00 €	0,00 €	308 400,10 €	0,00 €	85 489,44 €
Equipamento de transporte	38 260,99 €	0,00 €	0,00 €	0,00 €	18 169,48 €	0,00 €	20 091,51 €
Equipamento administrativo	134 713,40 €	3 848,74 €	0,00 €	0,00 €	108 629,09 €	0,00 €	29 933,05 €
Equipamentos biológicos	0,00 €	0,00 €	0,00 €	0,00 €	0,00 €	0,00 €	0,00 €
Outros activos fixos tangíveis	99 321,30 €	5 586,28 €	0,00 €	0,00 €	58 394,28 €	0,00 €	46 513,30 €
Ativos fixos detidos para venda	0,00 €	0,00 €	0,00 €	0,00 €	0,00 €	0,00 €	0,00 €
Investimentos em curso	0,00 €	0,00 €	0,00 €	0,00 €	0,00 €	0,00 €	0,00 €
<b>Total</b>	<b>949 430,34 €</b>	<b>49 483,90 €</b>	<b>0,00 €</b>	<b>0,00 €</b>	<b>623 514,64 €</b>	<b>0,00 €</b>	<b>375 399,60 €</b>

7.2. Existência e quantias de restrições de titularidade de ativos fixos tangíveis dados como garantia de passivos.

Não existe.

7.3. Quantia de dispêndios reconhecida na quantia escriturada de cada um dos seguintes itens do ativo fixo tangível no decurso da sua construção.

Não existe.

7.4. Quantia de compromissos contratuais para aquisição de ativos fixos tangíveis.

Não existe.

7.5. Quantia incluída nos resultados, relativa a compensação de terceiros por itens do ativo fixo tangível com imparidade, perdidos ou cedidos.

Não existe.

7.6. Depreciação, reconhecida nos resultados ou como parte de um custo de outros ativos, durante um período.

Não existe.

7.7. Depreciações no período e acumuladas.

#### DEPRECIAÇÕES

Rubricas	2019	Acumuladas
Terrenos e Recursos Naturais	0,00 €	0,00 €
Edifícios e Outras Construções	13 839,63 €	129 921,69 €
Equipamento Básico	14 033,07 €	308 400,10 €
Equipamento de Transporte	4 782,62 €	18 169,48 €
Equipamento Administrativo	8 890,68 €	108 629,09 €
Equipamentos Biológicos	0,00 €	0,00 €
Outros Ativos Fixos Tangíveis	5 081,48 €	58 394,28 €
<b>Total</b>	<b>46 627,48 €</b>	<b>623 514,64 €</b>

7.8. Ativo Fixo Tangível expresso por quantias revalorizadas.

Não existem reavaliações.

## 8. ATIVOS NÃO CORRENTES DETIDOS PARA VENDA E UNIDADES OPERACIONAIS DESCONTINUADAS

8.1. Operações descontinuadas:

- a) Quantia de resultados reconhecida no período: não se aplica;
- b) Decomposição e análise da quantia de resultados reconhecida no período: não se aplica;
- c) Fluxos de caixa líquidos atribuíveis às atividades de exploração, investimento e financiamento das unidades operacionais descontinuadas: não se aplica.

8.2. Componente que se deixou de classificar como detido para venda.

Resultados do componente, anteriormente apresentados nas unidades operacionais descontinuadas, que foram reclassificados e incluídos no rendimento das unidades operacionais em continuação para todos os períodos apresentados: não se aplica.

8.3. Ativos não correntes (ou grupos para alienação) classificados como detidos para venda, ou vendidos, no período: não se aplica.

8.4. Descrição dos factos e circunstâncias que, no período, levaram à decisão de alterar o plano de vendas de ativo não corrente (ou grupo para alienação): não se aplica.

## 9. INSTRUMENTOS FINANCEIROS

As categorias de ativos e passivos financeiros em 2017 e em 2018 são detalhadas conforme se segue:

	31-12-2019	31-12-2018
Clientes	43 980,83 €	69 562,62 €
Fornecedores	86 079,42 €	57 583,29 €
Outros ativos financeiros	1 174,36 €	682,16 €
Outras contas a receber	690,00 €	2 142,00 €
Outras contas a pagar	128 418,22 €	94 482,44 €
Diferimentos	0,00 €	0,00 €

## 10. ESTADO E OUTROS ENTES PÚBLICOS

Em 2017 e em 2018 as rubricas estado e outros entes públicos apresentavam a seguinte composição:

	31-12-2019	31-12-2018
Ativo	1 500,00 €	930,00 €
Passivo	30 432,23 €	40 633,10 €

## 11. CUSTOS DE EMPRÉSTIMOS OBTIDOS

11.1. Política contabilística adotada nos custos dos empréstimos obtidos.

Os juros de empréstimos diretamente atribuíveis à aquisição ou construção de ativos que se qualificam são capitalizados como parte do custo desses ativos. Um ativo que se qualifica é um ativo que necessita de um período de tempo substancial para estar disponível para uso ou para venda.

11.2. Quantia de custos de empréstimos obtidos capitalizada durante o período.

11.3. Taxa de capitalização usada para determinar a quantia do custo dos empréstimos obtidos elegíveis para capitalização.

Não foram capitalizados custos de empréstimos obtidos.

## 12. PROPRIEDADES DE INVESTIMENTO

Não existem propriedades de investimento.

## 13. IMPARIDADE DE ATIVOS

a) Foi reconhecido o valor de 1.903,79€ de reversões de perdas por imparidade durante o período de 2019;

b) Quantia de perdas por imparidade em ativos revalorizados reconhecidas diretamente no capital próprio durante o período.

Não existem perdas por imparidade em ativos revalorizados;

c) Quantia de reversões de perdas por imparidade em ativos revalorizados reconhecidas diretamente no capital próprio durante o período.

Não existem.

d) Não foi reconhecido neste exercício valores referente a clientes de cobrança como perdas por imparidades.

## 14. INVENTÁRIOS

14.1. Políticas contabilísticas adotadas na mensuração dos inventários e fórmula de custeio usada.

Os inventários são valorizados ao seu custo de aquisição. O custo dos inventários inclui todos os custos de compra, custos de conversão e outros incorridos para colocar os inventários no seu local e na sua condição atual.

14.2. Quantia total escriturada de inventários e quantia escriturada em classificações apropriadas.

<b>Inventários</b>	<b>31/12/2019</b>	<b>31/12/2018</b>
Mercadorias		
Matérias-Primas, subsidiárias e de consumo	1 110,60 €	3 950,00 €
Produtos acabados e intermédios		
Subprodutos, desperdícios, resíduos e refugos		
Produtos e trabalhos em curso		
Ativos biológicos		
<b>Total</b>	<b>1 110,60 €</b>	<b>3 950,00 €</b>

14.3. Quantia de inventários escriturada pelo justo valor menos os custos de vender: Não se aplica.

14.4. Quantia de inventários reconhecida como um gasto durante o período.

<b>Inventários</b>	<b>Consumos</b>	<b>Imparidades</b>	<b>Outras Perdas</b>
Mercadorias			
Matérias-Primas, subsidiárias e de consumo	20 803,25 €		
Produtos acabados e intermédios			
Subprodutos, desperdícios, resíduos e refugos			
Produtos e trabalhos em curso			
Activos biológicos			
<b>Total</b>	20 803,25 €	0,00 €	0,00 €

Demonstração do custo das mercadorias vendidas e das matérias consumidas:

<b>Movimentos</b>	<b>Mercadorias</b>	<b>Mat.-primas, subsid. consumo</b>
Inventários iniciais		3 950,00 €
Compras		17 963,85 €
Regularização de inventários		0,00 €
Inventários Finais		1 110,60 €
<b>Custos do Exercício:</b>	<b>0,00 €</b>	<b>20 803,25 €</b>

14.5. Quantia de reversão de ajustamento reconhecida como uma redução na quantia de inventários reconhecida como gasto do período.

Não existem reversões de ajustamentos.

14.6. Circunstâncias ou acontecimentos que conduziram à reversão de um ajustamento de inventários.

Não aplicável.

14.7. Quantia escriturada de inventários dados como penhor de garantia a passivos.

Não aplicável.

## **15. CONTRATOS DE CONSTRUÇÃO**

Não existem contratos de construção.

## **16. RÉDITO**

16.1. Políticas contabilísticas adotadas para o reconhecimento do rédito incluindo os métodos adotados para determinar a fase de acabamento de transações que envolvem a prestação de serviços.

O rédito encontra-se mensurado pelo justo valor da retribuição recebida ou a receber, tendo em consideração a quantia de quaisquer descontos comerciais e de quantidade concedidos pela sociedade. O rédito compreende os montantes faturados na prestação de serviços líquidos de impostos sobre o valor acrescentado, abatimentos e descontos. No caso das prestações de

serviços tendo o rédito sido associado com a transação foi reconhecido com referência à fase de acabamento da transação à data do balanço.

16.2. Quantia de cada categoria significativa de rédito reconhecida durante o período incluindo o rédito proveniente de:

Venda de bens	0,00 €	0,00 €
Prestação de serviços	893 426,81 €	0,00 €
Outros rendimentos e ganhos	56 904,70 €	0,00 €
Reversões de clientes	1 903,79 €	0,00 €
Subsídios de outras entidades	2 561,47 €	0,00 €
Compensação pelo Défice de Exploração	667 000,00 €	0,00 €
<b>Total</b>	<b>1 621 796,77 €</b>	<b>0,00 €</b>

16.3. O subsídio à exploração no valor de 667.000€ resulta da aprovação de um contrato programa pela prestação de serviços de interesse geral, no contexto da gestão dos equipamentos desportivos sob responsabilidade da Palmela Desporto, E.M.

## 17. PROVISÕES, PASSIVOS CONTINGENTES E ATIVOS CONTINGENTES

Divulgações para cada classe de provisão.  
Não existem provisões.

## 18. SUBSÍDIOS DO GOVERNO E APOIOS DO GOVERNO

Não existem subsídios e apoios do governo.

## 19. EFEITOS DE ALTERAÇÕES EM TAXAS DE CÂMBIO

Não existem efeitos de alterações de taxas de câmbio em virtude da moeda ser o euro e apenas se verificarem operações no mercado nacional.

## 20. ACONTECIMENTOS APÓS A DATA DO BALANÇO

20.1. Autorização para emissão:

As demonstrações financeiras foram autorizadas e emitidas pelo Conselho de Gestão em 24 de Fevereiro de 2019.

20.2. Atualização da divulgação acerca de condições à data do balanço.

Não foram recebidas informações após a data do balanço acerca de condições que existiam à data do balanço.

## 21. INSTRUMENTOS FINANCEIROS

Políticas contabilísticas.

21.1. Existe no Novo Banco uma conta corrente caucionada no montante de 50.000 euros, de apoio à tesouraria, aprovada pelo Conselho de Gestão não tendo sido utilizada durante o ano de 2019.

21.2. Ganhos líquidos e perdas líquidas reconhecidas de:

Subcontratos		
<b>Serviços Especializados</b>		
Trabalhos Especializados/Contratos	45 510,33 €	44 358,86 €
Publicidade e Propaganda	13 254,15 €	6 386,02 €
Vigilância e Segurança	8 084,08 €	7 573,41 €
Honorários	279 665,35 €	276 334,69 €
Comissões	0,00 €	0,00 €
Conservação e Reparação	32 322,27 €	36 032,32 €
Outros	18 597,14 €	8 925,03 €
<b>Materiais</b>		
Ferramentas e ut. desg. rápido	1 501,73 €	3 007,68 €
Livros e documentação técnica	0,00 €	0,00 €
Material de escritório	4 015,67 €	4 475,16 €
Artigos para oferta	0,00 €	595,50 €
Outros	0,00 €	0,00 €
<b>Energia e Fluidos</b>		
Electricidade	94 938,37 €	96 119,85 €
Gás	86 206,25 €	96 995,84 €
Água	49 258,54 €	37 246,07 €
Combustível - viaturas	4 352,57 €	3 924,16 €
<b>Deslocações, estadas e transportes</b>		
Deslocações e estadas	6 621,14 €	9 377,84 €
Transportes de pessoal	0,00 €	0,00 €
Transportes de mercadorias	0,00 €	0,00 €
Outros	0,00 €	0,00 €
<b>Serviços diversos</b>		
Rendas e alugueres	0,00 €	0,00 €
Comunicação	10 420,22 €	11 232,55 €
Seguros	5 650,23 €	6 335,27 €
Royalties	0,00 €	0,00 €
Contencioso e notariado	3 268,60 €	1 040,50 €
Despesas de representação	4 267,64 €	3 596,04 €
Limpeza, higiene e conforto	33 946,04 €	27 285,24 €
Serviços bancários	8 644,88 €	8 948,46 €
<b>Total</b>	<b>710 525,20 €</b>	<b>689 790,49 €</b>



<b>Gastos com Pessoal</b>	<b>31/12/2019</b>	<b>31/12/2018</b>
Remunerações dos Órgãos Sociais	40 177,16 €	39 465,66 €
Remunerações do Pessoal	526 306,59 €	498 889,28 €
Indemnizações	47 270,87 €	0,00 €
Encargos sobre remunerações	150 152,62 €	146 064,83 €
Outros benefícios/ Seguro de Saude	11 638,42 €	10 860,90 €
Medicina no trabalho e Seguro acidentes	5 639,94 €	5 538,66 €
Subsidio alimentação/Outros	49 141,30 €	45 424,02 €
<b>Total</b>	<b>830 326,90 €</b>	<b>746 243,35 €</b>

21.3. Total de rendimento de juros e total de gasto de juros para ativos e passivos financeiros não mensurados ao justo valor com contrapartida em resultados.

<b>Gastos e Perdas</b>	<b>2019</b>	<b>2018</b>
Juros de Financiamentos Obtidos	0,00 €	0,00 €
Outros Gastos e perdas	3 166,71 €	3 475,78 €
<b>Total</b>	<b>3 166,71 €</b>	<b>3 475,78 €</b>

- a) O valor de outros gastos e perdas deve-se entre outros a impostos indiretos, multas não fiscais e despesas com atrasos de pagamentos

<b>Rendimentos e Ganhos</b>	<b>2019</b>	<b>2018</b>
Publicidade e Patrocínios	13 082,25 €	11 570,39 €
Seguro para clientes	40 841,43 €	37 191,31 €
Artigos desportivos	2 486,41 €	2 503,60 €
Outros - Alienações de sucata e alugueres de sala	494,61 €	166,12 €
<b>Total</b>	<b>56 904,70 €</b>	<b>51 431,42 €</b>

21.4. O capital social, no montante de 190.000 euros, encontra-se integralmente realizado e registado na Conservatória do Registo Comercial de Palmela.

21.5. No exercício de 2019 não houve qualquer aumento de capital.

## **22. BENEFÍCIOS DOS EMPREGADOS**

Não existiram benefícios pós-emprego e de longo prazo.

Pinhal Novo, 21 de fevereiro de 2020

### **O CONSELHO DE GESTÃO**

José Manuel Duarte Barreto, Presidente

Daniel Jorge Martins Coelho Pó, Vogal

João Manuel Fernandes Pina, Vogal