



EMPRESA LOCAL DE PROMOÇÃO DO DESPORTO, SAÚDE E QUALIDADE DE VIDA, E. M. UNIPESSOAL, LDA.

RELATÓRIO E CONTAS

EXERCÍCIO DE 2020

ÍNDICE

I – RELATÓRIO DO CONSELHO DE GESTÃO	3
1. Introdução	3
2. Plano de atividades	3
3. Execução orçamental	4
3.1. Análise global	4
3.2. Análise por centro de custo	5
4. Atividade operacional	6
4.1. Recursos Humanos	6
4.2. Equipamentos desportivos	8
4.2.1. Piscina Municipal de Palmela	8
4.2.2. Pavilhão Desportivo Municipal de Pinhal Novo	10
4.2.3. Piscina Municipal de Pinhal Novo	11
4.2.3.1. Competição	14
4.2.4. Campo de Jogos Municipal de Palmela	15
5. Evolução da procura de serviços	16
6. Resultados da Palmela Desporto	16
7. Fluxos financeiros	19
8. Investimento e execução do Plano Plurianual de Investimentos	19
9. Financiamento	19
10. Capitais próprios	19
11. Proposta de Aplicação de Resultados	19
12. Perspetivas futuras	20
II – ANEXOS	23
Certificação legal das contas	24
Relatório e parecer do Fiscal Único	28
Demonstração de resultados e balanço	29
Demonstração individual das alterações ao capital próprio	31
Demonstração dos fluxos de caixa	33
Execução do Plano Plurianual de Investimentos em 2020	34
Notas anexas ao balanço e à demonstração de resultados	35

RELATÓRIO DO CONSELHO DE GESTÃO

1. INTRODUÇÃO

Tendo em conta imperativos legais e estatutários, a Palmela Desporto tem por obrigação elaborar o respetivo relatório anual, plasmando os resultados económico/financeiros bem como os desportivos e sociais decorrente da sua atividade.

Para além de avaliar a atividade desenvolvida nos quatro equipamentos que gere, são igualmente avaliadas as demais valências e atividades que promove e realiza com a comunidade, tendo como referenciais o Contrato-programa, o Contrato de Comodato e as Orientações Estratégicas definidas pelo município de Palmela.

Dada a atipicidade do ano em referência, fruto da situação pandémica conhecida, a presente avaliação terá que refletir de forma clara, as consequências dessa realidade.

2. ATIVIDADES REALIZADAS

No quadro 1 apresenta-se o resumo das ações e atividades previstas e executadas nos diversos objetivos do plano de atividades.

Quadro 1 – Ações previstas e executadas

OBJETIVO I. Promoção do Desenvolvimento Desportivo		
Projeto	54 ações previstas	55 ações executadas
Atividades regulares	10	10
Organização de eventos pontuais	7	6
Protocolos de cooperação	37	39*
		(100 %)
OBJETIVO II. Qualidade das Condições de Prática		
Projeto	20 ações previstas	10 ações executadas
Beneficiação e Construção	15	5
Manutenção e Conservação	5	5
		-10 (-50 %)
OBJETIVO III. Desenvolvimento Organizacional		
Projeto	8 ações previstas	8 ações executadas
Planeamento, Organização e Controlo da Gestão	1	1
Gestão de Recursos Humanos	2	2
Comunicação e <i>Marketing</i>	5	5
		100 %

Número total de ações previstas, 82; número de total de ações executadas, 73 = 89 % execução.

*Dos 37 protocolos previstos, foram executados 33, no entanto, durante o ano de 2020, foram assinados e executados mais 6 protocolos que não estavam previstos no Plano de Atividades.

Tendo em conta a situação pandémica conhecida, e que obrigou a reestruturação do orçamento e a apresentação de um documento retificativo, não se considerou prioritária a concretização de algumas obras de beneficiação, construção, manutenção e conservação, justificando-se por esta via o reflexo plasmado no OBJETIVO II. Qualidade das Condições de Prática.

3. EXECUÇÃO ORÇAMENTAL

3.1. Análise global

A execução orçamental da Palmela Desporto possibilita que se avaliem as variações entre as previsões orçamentais e a situação real e aferir a eficácia do controlo da gestão financeira e operacional. No quadro 2 evidencia-se o resumo da execução orçamental no exercício.

Quadro 2 – Demonstração de resultados: Execução orçamental

RENDIMENTOS E GANHOS				GASTOS E PERDAS			
	PREVISÃO 2020	EXECUÇÃO 2020	VARIAÇÃO %		PREVISÃO 2019	EXECUÇÃO 2020	VARIAÇÃO %
VENDAS E SERVIÇOS PRESTADOS	911.433,00 €	406.163,99 €	-55	GASTOS COM PESSOAL	1.086.175,00 €	973.736,48 €	-10
SUBSÍDIOS DE OUTRAS ENTIDADES	0 €	0 €	0	CUSTO DE MATÉRIAS CONSUMIDAS	23.000,00 €	14.995,95 €	-35
OUTROS RENDIMENTOS E GANHOS	60.300,00 €	34.780,60 €	-42	DEPRECIÇÕES DE ATIVOS FIXOS TANGÍVEIS	60.000,00 €	48.138,29 €	-20
COMPENSAÇÃO PELO DÉFICE DE EXPLORAÇÃO	780.000,00 €	1.126.674,96 €	44	FORNECIMENTOS E SERVIÇOS EXTERNOS	555.658,00 €	446.855,30 €	-20
JUROS	0 €	0 €	0	OUTROS GASTOS, JUROS E IMPOSTOS	11.500,00 €	72.112,01 €	527
RENDIMENTOS E GANHOS EXTRAORDINÁRIOS	0 €	0 €	0	IMPARIDADE DE DIVIDAS A RECEBER	0 €	9.212,85€	100
IMPARIDADE DE DIVIDAS A RECEBER/REVERSÕES	0 €	0 €	0				
TOTAL DE RENDIMENTOS	1.751.733,00 €	1.567.619,55 €	-11	TOTAL DE GASTOS E PERDAS	1.736.333,00 €	1.565.050,88€	-10

A comparação dos resultados com a previsão realizada permite destacar o seguinte:

- As vendas e serviços prestados diminuíram para 406.163,99 euros, ou seja, 55% abaixo do previsto (menos 505.269,01 euros) e representaram 26% do total dos rendimentos. Esta redução deve-se principalmente ao encerramento total das atividades entre 13 de março e o início de junho de 2020, gradualmente, muito limitada e condicionada refletindo-se no número total de utentes e subsequentemente nos resultados financeiros;
- No que respeita a outros rendimentos e ganhos, verificou-se um decréscimo de 25.519,40 euros relativamente ao previsto (-42%);
- A compensação pelo défice de exploração atribuída pela Câmara Municipal de Palmela, ao abrigo do Contrato-programa representou 72% do total dos rendimentos e ganhos;
- Os gastos com pessoal foram inferiores ao estimado, menos 112.438,52 euros (-10%);
- O custo das matérias consumidas foi mais baixo que o previsto para 2020 (-35%), menos 8.004,05 euros;
- Relativamente a fornecimentos e serviços externos, registou-se um decréscimo significativo, menos 108.802,70 euros (-20%). A descida nesta rubrica justifica-se pelo facto dos custos com honorários, energia e água terem descido significativamente fruto de um novo contrato celebrado na área da energia ser mais favorável, acrescido do encerramento das atividades entre 13 de março e o início de junho, condicionado em termos de utentes em resultado da pandemia gerada pelo COVID-19. Relativamente aos honorários, verificou-se uma descida significativa devido ao facto dos contratos com os prestadores de serviço terem sido reconvertidos para contratos individuais de trabalho;
- Outros gastos, juros e impostos, comparativamente com o previsto, subiram (527%), ou seja, mais 60.612,01 euros, fruto da necessidade de considerar pagamentos à segurança social;

- h) Os rendimentos totais situaram-se 11% abaixo do previsto, o que corresponde a menos 184.113,45 euros. Este facto está relacionado com o valor das vendas e prestações de serviços, cuja execução foi mais baixa do que a previsão em virtude da forte redução de utentes e redução generalizada de todas as atividades. Embora num clima de forte contração económica é de realçar o valor de 34.780,60 euros, relativamente a outros rendimentos, ainda que tenha ficado abaixo do orçamentado, com particular destaque para a rubrica de angariação de Publicidade e Patrocínios.
- i) Os gastos totais situaram-se 10% abaixo do previsto, o que corresponde a menos 171.282,12 euros. Este facto está relacionado com o valor dos fornecimentos e serviços de terceiros, cuja execução foi mais baixa do que a previsão em virtude da forte redução de utentes e redução generalizada de todas as atividades, devido à pandemia COVID-19, que motivou a redução generalizada de custos energéticos, custos com honorários e custos relacionados com a manutenção dos equipamentos.

O resultado líquido do exercício do ano de 2020 foi positivo em 2.568,67 euros.

3.2. Análise por centro de custo

A distribuição dos gastos e rendimentos pelos quatro equipamentos desportivos sob gestão da Palmela Desporto nos últimos três anos está representada no quadro 3.

Quadro 3 – Demonstração de resultados por centro de custo/Exercícios de 2018 a 2020
(valores em euros)

		Total de rendimentos (sem comp. pelo défice de exploração)	Total de gastos	Resultado antes da compensação pelo défice de exploração	Compensação pelo défice de exploração (1)	Resultado líquido
Piscina Municipal de Palmela	2018	234.242	365.712	-131.470	149.668	18.198
	2019	238.823	392.849	-160.026	170.427	14.401
	2020	104.840	330.221	-225.381	253.689	28.308
Piscina Municipal de Pinhal Novo	2018	610.085	794.272	-184.187	152.964	-31.223
	2019	674.053	873.799	-199.746	182.686	-17.060
	2020	304.643	797.725	-493.082	522.864	29.782
Pavilhão Desportivo Municipal de Pinhal Novo	2018	27.411	80.122	-52.711	46.413	-6.298
	2019	25.299	78.282	-52.983	58.462	5.479
	2020	18.225	64.158	-45.933	55.457	9.524
Campo de Jogos Municipal de Palmela	2018	38.885	71.033	-32.147	57.451	25.303
	2019	18.622	65.694	-47.072	55.702	8.630
	2020	13.235	60.223	-46.988	56.533	9.545
Estrutura Central de Gestão	2018	0	193.218	-193.218	193.504	286
	2019	0	200.826	-200.826	199.723	-1.103
	2020	0	312.723	312.723	238.132	-74.591
TOTAL	2018	910.623	1.504.357	-593.734	600.000	6.266
	2019	954.797	1.611.450	-656.653	667.000	10.347
	2020	440.943	1.565.050	-1.124.107	1.126.675	2.568

(1) Os valores considerados nesta coluna dizem respeito à estimativa orçamental.

Os dados expressos no quadro 3 permitem-nos salientar o seguinte:

- a) A Piscina de Pinhal Novo continua a ser o maior centro de rendimentos, com um total de 304.643 euros, ou seja, 69% do total. Neste equipamento, de 2019 para 2020 verificou-se uma descida nos rendimentos no valor de 369.410 euros (-55%) e também nos gastos no valor de 76.074 euros (-9%);

- b) Tal como na Piscina de Pinhal Novo, na Piscina de Palmela, de 2019 para 2020 os rendimentos também desceram 133.983 euros (-56%). Relativamente aos gastos verificou-se uma descida de 62.628 euros (-16%);
- c) Comparativamente com o ano de 2019, em 2020 no Pavilhão Desportivo de Pinhal Novo registou-se uma descida nos rendimentos no valor de 7.074 euros (-28%). Quanto aos gastos, também desceram em 14.124 euros (-18%);
- d) No que respeita ao Campo de Jogos de Palmela, de 2019 para 2020 os rendimentos desceram em 5.387 euros (-29%); quanto aos gastos, verificou-se também um decréscimo no valor de 5.471 euros (-8%);
- e) A Estrutura Central de Gestão é o único centro de custos que não gera rendimentos e no que respeita a gastos, subiram em relação a 2019, mais 111.897 euros (56%).
- f) Em conclusão, verificou-se, relativamente aos rendimentos uma descida generalizada em todos os equipamentos, fruto do encerramento das atividades durante uma parte do ano e o seu recomeço de uma forma condicionada. Relativamente aos custos, constatou-se, também, uma descida em todos os equipamentos desportivos, fundamentalmente, na área da energia, água, honorários e custos de manutenção que, tal como sucedeu nos rendimentos, derivou da redução da atividade. Na estrutura central de gestão, existiu um aumento dos custos fruto da necessidade de provisionar valores relacionados com processos judiciais.

4. ATIVIDADE OPERACIONAL

4.1. Recursos Humanos

A estrutura dos recursos humanos da Palmela Desporto, em 31 de dezembro de 2020, apresentava um quadro de pessoal com 60 trabalhadores com a seguinte composição:

- 2 trabalhadores da Câmara Municipal de Palmela em regime de cedência de interesse público;
- 38 trabalhadores com contrato sem termo;
- 1 trabalhador com contrato a termo certo;
- 3 trabalhadores com contrato a termo resolutivo incerto;
- 2 trabalhadores ao abrigo do "contrato de emprego-inserção+";
- 14 trabalhadores com contrato sem termo a tempo parcial.

O gráfico 1 e 2 apresenta a estrutura de recursos humanos da Palmela Desporto em 2020, por centro de custo e por sexo, comparativamente com o exercício de 2019.

Gráfico 1 – Quadro do pessoal/Centro de Custo/Homens

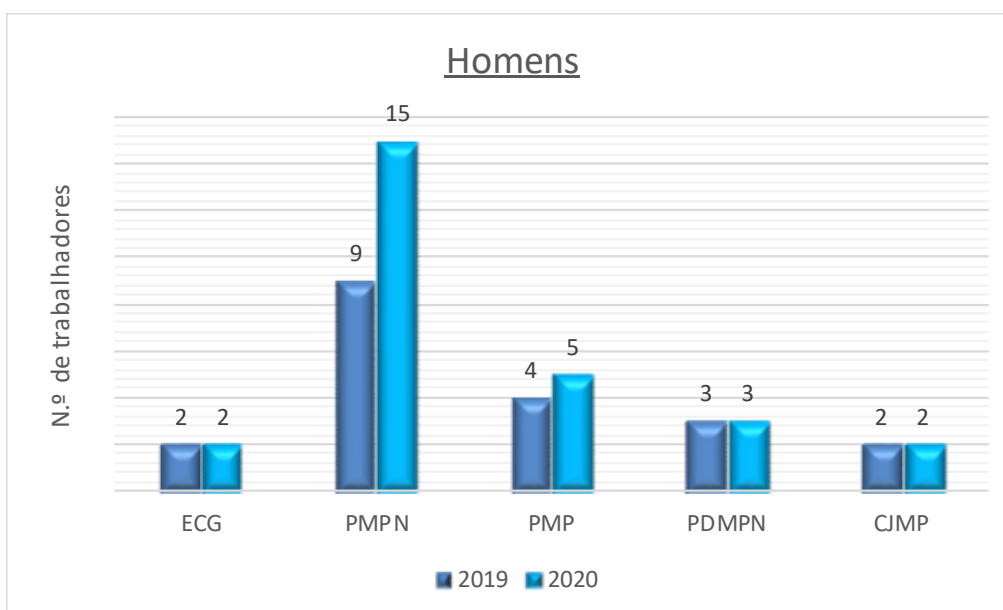
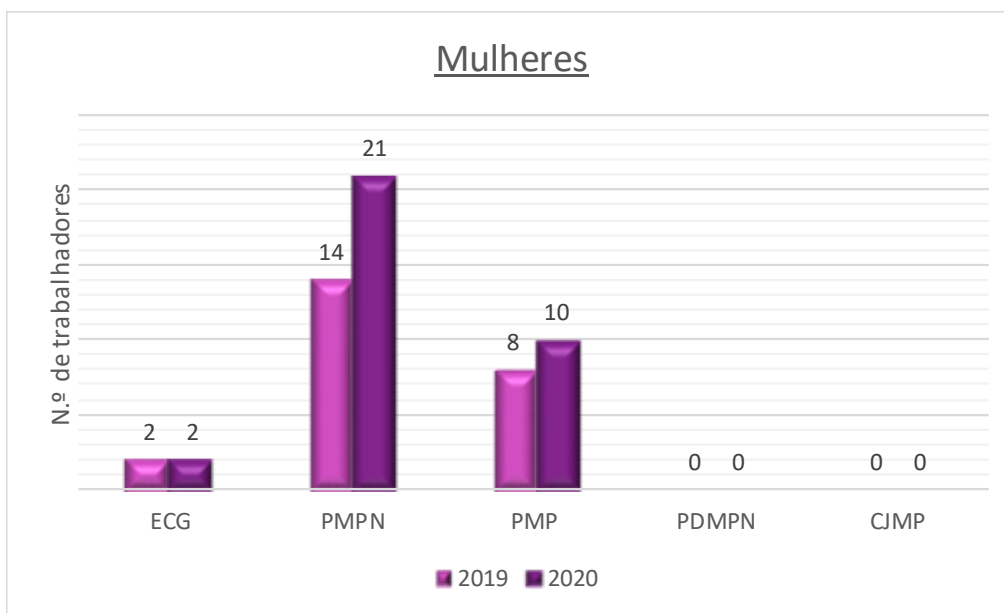


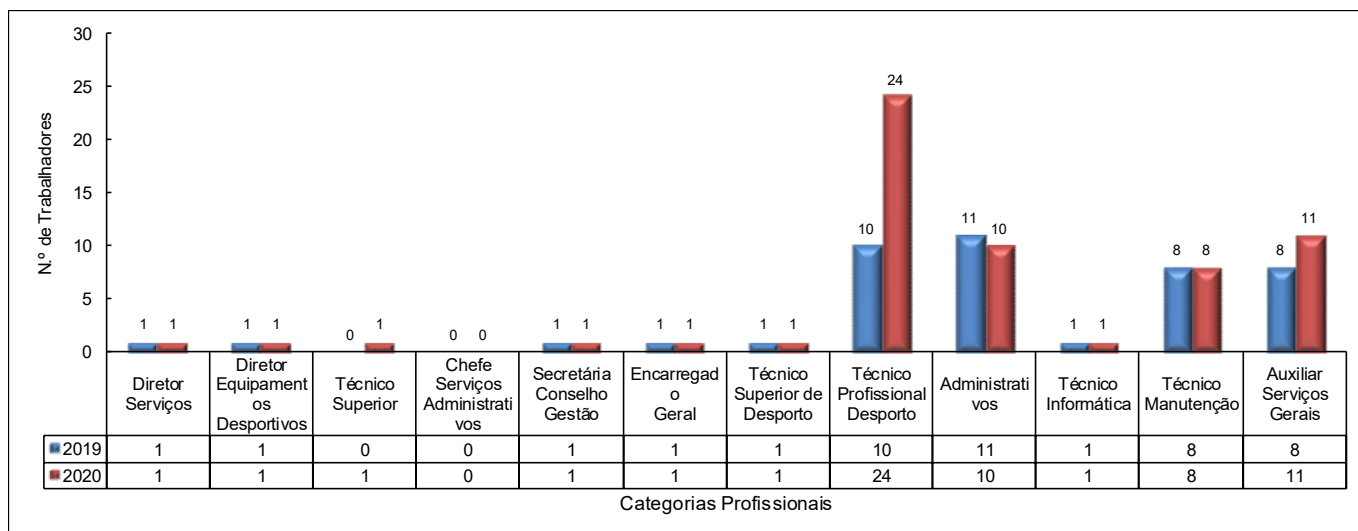
Gráfico 2 – Quadro do pessoal/Centro de Custo/Mulheres



A Piscina de Pinhal Novo continua a ser o equipamento com o maior número de trabalhadores – 36 (60%). A idade média dos trabalhadores da Palmela Desporto é de 45 anos. Existe uma pequena diferença na distribuição por sexos, sendo que 55% são do sexo feminino (33) e 45% do sexo masculino (27).

No gráfico 3 regista-se a distribuição dos recursos humanos por carreiras profissionais e efetua-se uma comparação entre os anos de 2019 e 2020.

Gráfico 3 – Quadro de pessoal/Distribuição por Carreiras Profissionais



Durante o ano de 2020 o número de trabalhadores aumentou de 43 para 60. Saiu por motivos de aposentação um técnico de manutenção e foi contratado um novo técnico para ocupar esta ausência, com um contrato de trabalho a termo certo. Foram contratadas duas auxiliares de serviços gerais, um novo contrato emprego inserção +, um novo técnico superior para a área de Recursos Humanos e 14 técnicos profissionais de desporto.

Salienta-se que uma das trabalhadoras que exerce a função de auxiliar de serviços gerais solicitou a renovação da licença sem vencimento pelo período de um ano, produzindo efeitos a partir de 24 de outubro de 2020.

Registaram-se 1189 dias de ausências, devido a baixas e consultas médicas, atestados e realização de exames médicos e situações de isolamento profilático.

Outras áreas de intervenção:

- a) Avaliação do Desempenho: foi aplicado o modelo e metodologia em vigor, que visou a melhoria da prestação de cada trabalhador e a sua participação ativa na avaliação das competências e na definição dos eixos para a melhoria do seu desempenho;
- b) Formação: os trabalhadores da empresa participaram em 39 ações de formação no ano de 2020, investindo-se para o efeito 131 horas.

As ações de formação mais participadas foram as seguintes: “Online - Listagens, E mails e SMS” e “E sport - Modo de funcionamento”, ministradas pela CEDIS, que contaram com a participação de 6 e 5 trabalhadores, respetivamente. Nas restantes ações participaram, em média, 1 ou 2 trabalhadores. Grande parte das ações de formação, devido ao contexto de pandemia, foram ministradas online.

4.2. Equipamentos desportivos

4.2.1. Piscina Municipal de Palmela

A utilização da Piscina Municipal de Palmela está descrita no quadro 4, onde figura a utilização por programa de atividade e a evolução dos dados relativos ao período homólogo anterior.

Quadro 4 – Utilizadores por programa de atividade – Piscina Municipal de Palmela

Programa de Atividade	2020* Média/mês clientes	2019 Média/mês clientes	Varição 2020/2019
Escola de Natação	207	444	-237
Programa de Colégios e Infantários	17 ¹	48	-31
Hidroterapia	44	89	-45
Sessões Individuais de Hidroterapia	18	33	-15
Consultas/Avaliações de Hidroterapia	3	6	-3
Hidroginástica	54	96	-42
Natação Livre	246	297	-51
Competição	19	36	-17
“50+ Programa de Exercício”	55 ¹	186	-131
Cartões Diversos	38	73	-35
Massagens	1	10	-9
Programa Municipal de Natação “Aprender a Nadar”	24 ¹	152	-128
Tratamentos de Fisioterapia	2	2	0
Xadrez	1	2	-1
TOTAIS	729	1.474	-745 (50%)

* Foram contabilizados os dez meses de funcionamento (janeiro, fevereiro, março, junho, julho, agosto, setembro, outubro, novembro e dezembro).

¹O 50+ Programa Exercício, o Programa de Colégios e Infantários e o Programa “Aprender a Nadar”, decorreram até 13 de março.

Na Piscina Municipal de Palmela verificou-se uma média mensal de 729 utilizadores.

Os dados obtidos em 2020, comparando com 2019, revelam a redução do número de utentes em 50%.

A maior procura de serviços, antes do encerramento do equipamento a 13 de março, devido à pandemia, foi no mês de março e, após a reabertura a 8 de junho, a maior procura verificou-se em outubro.

O 50+ Programa Exercício decorreu até 13 de março, não se dando continuidade ao projeto após a reabertura das instalações por forma a respeitar as orientações da Direcção Geral de Saúde (DGS).

O Programa de Colégios e Infantários decorreu, também, até 13 de março, não existindo regresso por constrangimentos por parte dos colégios, no que respeita a assegurar as medidas da DGS no transporte das crianças.

O Programa Municipal de Natação “Aprender a Nadar”, também, só se realizou até 13 de março, tendo sido suspenso de acordo com as orientações dos agrupamentos de escolas e tendo em conta a decisão de não existirem atividades fora dos estabelecimentos de ensino.

Durante o período de confinamento iniciámos o projeto “Palmela Desporto Convida”, que consistiu na publicação de exercícios e aulas realizadas pelo corpo técnico da Piscina de Palmela, nas redes digitais Facebook, canal Youtube e página Institucional da Palmela Desporto na Internet, por forma a incentivar os nossos seguidores e utentes a manterem-se ativos, em casa.

Respondemos ao desafio lançado pela Câmara Municipal de Palmela participamos no projeto “Da Minha Casa Vejo o Mundo”, com a elaboração de um vídeo em que vários técnicos demonstraram exercícios a realizar a partir de casa.

O regresso das atividades em junho foi realizado de forma faseada e com o número de lotação das aulas reduzido para metade. Na Escola de Natação, iniciámos as aulas de Aprendizagem e Aperfeiçoamento Adultos, Aulas individualizadas de Natação, Hidroginástica, Natação Livre e Treinos de Competição. Na Unidade FisioDesportiva, retomámos a Hidroterapia em Grupo, as Sessões Individuais de Hidroterapia, Avaliações de Hidroterapia, Massagens e Tratamentos de Fisioterapia.

Com o início da época desportiva (2020/2021) em setembro, iniciámos todas as aulas da Escola de Natação dirigidas a crianças.

No decurso do ano de 2020, ao abrigo do protocolo de cooperação com o Centro Social de Palmela, a Piscina de Palmela acolheu na Escola de Natação, nas aulas de Aprendizagem Adultos, uma jovem do Centro de Acolhimento “Porta Aberta”.

Ao abrigo do protocolo com o Agrupamento de Centros de Saúde da Arrábida, foram acolhidas na Piscina de Palmela 11 grávidas, que até ao dia 13 de março, usufruíram de Aulas de Preparação Aquática Pré-natal. Estas utentes pagam à Palmela Desporto, unicamente, o montante correspondente ao seguro.

O Protocolo de cooperação com o Agrupamento de Escolas de Palmela, foi renovado, no entanto, durante o ano 2020 não foram realizadas atividades pelos alunos na Piscina Municipal de Palmela.

No âmbito do protocolo de cooperação estabelecido entre a Palmela Desporto e a Escola Secundária de Palmela, a 5 de fevereiro o Coordenador do Departamento de Expressões solicitou dias e horários disponíveis neste equipamento para iniciarem em março o bloco de natação da disciplina de Educação Física com os alunos, mas devido à situação pandémica as aulas não arrancaram.

Para além das atividades regulares realizaram-se, nesta piscina, alguns eventos pontuais, descritos no quadro abaixo.

Quadro 5 – Eventos realizados na Piscina Municipal de Palmela

Atividades realizadas	Mês de realização	N.º de participantes
Natação Livre – Entradas Livres e Gratuitas	Janeiro	7
Comemoração dos 21 anos da Palmela Desporto Hidroginástica – Entradas Livres e Gratuitas	Fevereiro	8
Hidrocarnaval no âmbito do “Mexa-se em Palmela”		18
Férias de Verão Ativas	Julho	8
Dia Mundial da Diabetes Natação Livre – Entradas Livres e Gratuitas	Novembro	9
Férias de Natal Ativas	Dezembro	4
TOTAL – 6 atividades	TOTAL – 54 participantes	

As atividades realizadas na Piscina Municipal de Palmela foram mais reduzidas relativamente a anos anteriores, tendo sido as mesmas condicionadas pelo encerramento dos equipamentos e após reabertura pelas restrições impostas pela DGS

4.2.2. Pavilhão Desportivo Municipal de Pinhal Novo

O Pavilhão Desportivo Municipal de Pinhal Novo esteve aberto ao público 198 dias, num total de 1921 horas e 30 minutos, com uma média diária de utilização de 9 horas e 50 minutos.

Recorde-se que em 2019 este equipamento esteve aberto ao público 307 dias, num total de 3232 horas, com uma média diária de utilização de 10 horas e 30 minutos, esta redução deveu-se ao facto do equipamento ter estado encerrado durante o estado de emergência, acrescido do facto do encerramento da Escola José Maria dos Santos, pelo mesmo motivo.

No quadro 6 estão expressos os dados das entidades utilizadoras regulares para o período em análise, comparando com ano anterior.

Quadro 6 – Utilizadores regulares do Pavilhão Desportivo Municipal de Pinhal Novo

Entidades	Modalidade	Média/mês Utilizadores 2020	Média/mês Utilizadores 2019	Varição 2019/2020
Câmara Municipal de Palmela – Prog.Desenvolvimento	Atletismo	2	2	0
Câmara Municipal de Palmela – Prog.Desenvolvimento	Basquetebol	8	53	-45
Câmara Municipal de Palmela – Prog.Desenvolvimento	Ginástica	0	85	-85
Câmara Municipal de Palmela – Prog.Desenvolvimento	Judo	8	61	-53
Câmara Municipal de Palmela	Karate	5	0	5
Casa do Benfica de Palmela	Basquetebol	49	48	1
Clube Desportivo Pinhalnovense	Ginástica	31	92	-61
Clube Desportivo Pinhalnovense	Basquetebol	48	43	5
Escola Básica 2.º e 3.º ciclos José Maria dos Santos	Ed. Física/D. Escolar	816	790	25
Associação Bombeiros Voluntários Pinhal Novo	Futsal	3	10	-7
Grupos de utilizadores informais*	Diversas	3	18	-15
1.º Maio Asseiceira	Futsal	5	8	-3
TOTAL		978**	1210	- 232

* Grupos de utilizadores informais: António Oliveira.

** Média mês durante os meses em que funcionou (entre janeiro e 13 de março e entre 12 de junho e 31 de dezembro)

A Escola Básica do 2.º e 3.º ciclo José Maria dos Santos mantém-se como a entidade que mais utiliza este equipamento desportivo, não só no que respeita ao número de utilizadores, mas também à carga horária, tendo mantido o número médio de alunos.

O decréscimo verificado deve-se confinamento resultante da interdição de utilização do equipamento e pelas limitações definidas pela Direção Geral de Saúde após o retorno à atividade, tendo limitado os treinos apenas às equipas federadas.

Destaca-se, ainda, a realização de 23 eventos integrados nos calendários oficiais das modalidades de Basquetebol, designadamente através das instituições que utilizam este equipamento desportivo de forma regular. Comparativamente com o ano anterior registou-se um decréscimo relativamente ao número de eventos, novamente provocado pelos períodos de confinamento e limitações impostas pela Direção Geral de Saúde, o que levou ao término dos quadros competitivos após o mês de março.

Quadro 7 – Eventos e utilizadores pontuais do Pavilhão Desportivo de Pinhal Novo

Entidades	Modalidade/Evento	Total de Utilizadores 2020
Associação de Dadores de Sangue de Pinhal Novo	Dádiva de Sangue	20
Divisão de Desporto CMP – Karaté Shotokan	Karaté	90
Divisão de Desporto CMP	Atletismo em Pavilhão	40
Divisão de Desporto CMP	Torneio de Carnaval Basquetebol	100
TOTAL		250

Realizaram-se 15 eventos integrados nos calendários oficiais das modalidades de Basquetebol, Futsal, Ginástica e Judo, designadamente através das instituições que utilizam este equipamento de forma regular. Comparativamente com o ano anterior, registou-se uma diminuição relativamente ao número de eventos, menos 84.

4.2.3. Piscina Municipal de Pinhal Novo

No quadro 8 estão expressos os dados da utilização desta piscina para o período em análise.

Quadro 8 – Utilizadores por programa de atividade – Piscina Municipal de Pinhal Novo

Programa de atividade	2020* Média/mês clientes	2019 Média/mês clientes	Variação 2020/2019
Escola de Natação	526	1074	-548
Aulas de Natação Individual	2	11	-9
Programa de Colégios e Infantários	32 ^{*1}	274	-242
Aluguer de Espaços Aquáticos	60	188	-128
Hidroterapia – crianças e adultos	90	192	-102
Avaliações de Hidroterapia	2	8	-6
Sessões individuais de Hidroterapia	49	75	-26
Hidroginástica	68	140	-72
Senhas individuais p/Hidroginástica	4	5	-1
Natação livre	428	655	-227
Competição	55	72	-17
“50+ Programa de Exercício”	95 ^{*1}	319	-224
Natação para Bebés	53	130	-77
Natação Adaptada	3	5	-2
Desporto Escolar	4	38	-34
Aikido – crianças e adultos	8	21	-13
Cartões Diversos	166	308	-142
Musculação e <i>Cardiofitness</i> /Exercício em Grupo/Pilates/ Mobilidade e Reeducação Postural	49	74	-25
Senhas individuais: Musc. <i>Cardiofitness</i> e Exercício em Grupo	33	60	-27
Preparação para o Nascimento	0	0	0
Ginástica de Prep. para o Nascimento e após o Nascimento	3	6	-3

Massagens de Relaxamento ou Terapêutica	1	9	-8
Krav Maga	13	15	-2
Programa Municipal de Natação “Aprender a Nadar”	35 ^{*1}	256	-221
Dança Clássica - Ballet	18	40	-22
Tratamentos de Fisioterapia	27	12	15
Xadrez	2	5	-3
Curso de Mergulho (Advance/EAN/OWD)	1	14	-13
Escola de Triatlo	18	-	18
TOTAIS	1845	4006	-2161 (-46%)

*Foram contabilizados os dez meses de funcionamento (janeiro, fevereiro, março, junho, julho, agosto, setembro, outubro, novembro e dezembro).

^{*1} O 50+ Programa Exercício, o Programa de Colégios e Infantários e o Programa “Aprender a Nadar”, decorreram até 13 de março.

Na Piscina Municipal de Pinhal Novo no ano de 2020, registou-se uma média mensal de 1845 utilizadores verificando-se uma redução de 46% relativamente ao ano transato.

A maior procura de serviços, antes do encerramento do equipamento a 13 de março devido à pandemia COVID-19, foi no mês de fevereiro e após a reabertura a 12 de junho, foi no mês de novembro.

O 50+ Programa Exercício decorreu até 13 de março, não se dando continuidade ao projeto após abertura das instalações por forma a respeitar as orientações da Direcção Geral de Saúde.

O Programa de Colégios e Infantários decorreu, também, até 13 de março, não existindo regresso dos mesmos por constrangimentos dos colégios em conseguir assegurar as medidas da Direcção Geral de Saúde, no que respeita ao transporte das crianças.

O Programa Municipal de Natação “Aprender a Nadar”, também, só se realizou até 13 março, tendo sido suspenso de acordo com as orientações dos agrupamentos de escolas, dado não existirem atividades fora dos estabelecimentos de ensino.

O corpo técnico da Piscina Municipal de Pinhal Novo, tal como o de Palmela, durante o período de confinamento também participou no projeto “Palmela Desporto Convida”, que consistiu na publicação nos canais digitais Facebook, Youtube e página Institucional da Palmela Desporto na Internet de exercícios e aulas de grupo por forma a incentivar os nossos seguidores a manterem-se ativos em casa. Participaram também no projeto municipal “De Minha Casa Vejo o Mundo”.

Respondendo a um apelo da Federação Portuguesa de Natação junto dos Clubes da modalidade e no âmbito do COVID-19, a Palmela Desporto doou no mês de abril, ao Centro Hospitalar de Setúbal, 400 botas protetoras descartáveis para utilização nesta unidade de saúde.

No âmbito da nossa responsabilidade social respondemos ao apelo da Federação Portuguesa de Natação junto dos Clubes da modalidade, e doamos, ao Centro Hospitalar de Setúbal, 400 botas protetoras descartáveis para utilização nesta unidade de saúde.

O regresso das atividades, em junho, foi realizado de forma faseada e com o número de lotação das aulas reduzido para metade. Iniciámos as atividades no Ginásio de Musculação e Cardiofitness, as Aulas de Grupo no jardim exterior e, só posteriormente, nas salas. Na Unidade FísioDesportiva, retomámos a Hidroterapia de Grupo, as Sessões Individuais de Hidroterapia, Avaliações de Hidroterapia, Massagens e Tratamentos de Fisioterapia.

Iniciámos a Escola de Natação com as Aulas de Aprendizagem e Aperfeiçoamento Adultos, Aulas individualizadas de Natação, Hidroginástica, Natação Livre e Treinos de Competição.

Com o início da época desportiva de 2020/2021, em setembro, voltámos a ter todas as aulas da Escola de Natação para crianças a funcionar.

Durante os meses de julho e agosto foram criados os Cursos Intensivos de Natação/Férias a Nadar, destinados a utentes a partir dos 9 anos, com aulas de segunda a sexta, que contou com a participação de 16 utentes.

O protocolo de cooperação estabelecido entre a Palmela Desporto e a Escola Secundária de Pinhal Novo, permitiu, até março de 2020, a 29 alunos de duas turmas de 10.º ano do Curso Profissional Técnico de Desporto, a lecionação do bloco de natação da disciplina de Educação Física. Permitiu, ainda, a utilização de um espaço no tanque de aprendizagem a 4 alunos do ensino especial. À Palmela Desporto, possibilitou a utilização das instalações e materiais desportivos da Escola Secundária de Pinhal Novo para a realização das “Férias desportivas de Verão”.

O Protocolo de cooperação firmado entre a Palmela Desporto e o Agrupamento de Escolas José Maria dos Santos, possibilitou a 21 alunos, com necessidades educativas especiais e currículo específico individual, o acesso gratuito à Piscina Municipal de Pinhal Novo até ao encerramento do equipamento em março.

No âmbito do protocolo estabelecido entre a Palmela Desporto e a Associação Portuguesa de Pais e Amigos do Cidadão Deficiente Mental-Delegação de Setúbal, foi cedida uma pista da Piscina Municipal de Pinhal Novo para o desenvolvimento da Natação de Competição, contando com a inscrição de 3 atletas.

Relativamente ao protocolo de cooperação existente entre a Palmela Desporto e a Fundação COI, permitiu-se a 12 pessoas portadoras de deficiência, assim como a 12 crianças do Centro de Acolhimento Temporário, o usufruto de uma vez por semana de aulas de natação.

O Clube de Natação do Montijo, devido ao encerramento da Piscina Municipal do Montijo, no período compreendido entre julho e setembro, assinou protocolo com a Palmela Desporto por forma a poder dar continuidade aos treinos dos seus atletas. Sendo assim possível por parte do Clube a utilização de quatro pistas da Piscina Municipal de Pinhal Novo, para a realização de treinos de doze atletas, de segunda a sexta-feira, entre as 7h45 e as 8h45.

Foram acolhidos dois estagiários na Palmela Desporto, um para o Ginásio de Musculação e Cardiofitness no âmbito do protocolo de estágio estabelecido com a Promofitness e o outro para a área da Competição de acordo com o protocolo de cooperação estabelecido com a Universidade Lusófona de Humanidades e Tecnologias.

Quadro 9 – Eventos realizados na Piscina Municipal de Pinhal Novo

Atividades realizadas	Mês de realização	N.º de participantes
Semana das Aulas de Exercício em Grupo	Janeiro	5
Dia Livre – Ginásio de Musculação e Cardiofitness		9
Dança Clássica/ <i>Ballet</i> - Aulas Abertas		3
Krav Maga Kids e Adultos - Aulas Abertas		4
Festival de Janeiro de Infantis e Juvenis		277
Comemoração dos 20 anos da Palmela Desporto, E.M. Entradas Livres e Gratuitas – Aulas de Exercício em Grupo/Ginásio de Musculação e Cardiofitness e Hidroginástica	Fevereiro	16
Hidroterapia Criança		1
Dia Internacional da Mulher - Hidroginástica- Aula aberta	Março	12
Férias de Verão Ativas	Julho	9
Comemoração dos 21 anos da Piscina Municipal de Pinhal Novo - Aulas Livres e Gratuitas de Hidroginástica/Exercício em Grupo /Ginásio de Musculação e <i>Cardiofitness/Natação Livre</i>	Novembro	23
TOTAL – 10 atividades	TOTAL – 359 participantes	

Durante o ano de 2020 foram realizadas 10 atividades contando com um total de 359 participantes. As atividades realizadas na Piscina Municipal de Pinhal Novo foram mais reduzidas relativamente a anos anteriores, tendo sido as mesmas condicionadas pelo encerramento dos equipamentos e após reabertura pelas restrições impostas pela Direcção Geral de Saúde.

Para além do enunciado no quadro n.º 9, salienta-se a realização dos seguintes eventos:

- a) Em 23 fevereiro de 2020, o 6.º Espetáculo de Ballet Infantil, intitulado “Tchaickosky em Ballet”, que teve lugar no Cineteatro São João, em Palmela, em que participaram as bailarinas inscritos nas aulas de ballet (30).
- b) No que respeita às “Férias desportivas de Verão” que decorreram durante 20 dias (1 a 31 de julho), registou-se a inscrição de 52 crianças e jovens com idades entre os 6 e os 14 anos.
- c) A 20 de novembro 2020, no âmbito da comemoração dos 21 anos da Piscina Municipal de Pinhal Novo, realizou-se a 4.ª edição da Gala da Palmela Desporto, este ano num formato digital que teve como objetivo dar visibilidade pública à dinâmica empresarial encetada, bem como dar a conhecer as atividades que a empresa municipal disponibiliza e eventos que realiza ao longo da época desportiva.
- d) A 4.ª Festa do Desporto e da Saúde do Concelho de Palmela, foi cancelada devido à situação pandémica, contudo assinalámos a data com a elaboração de um vídeo onde compilámos as edições anteriores e publicámos na rede social Facebook da Festa do Desporto, por forma a continuarmos a divulgar e a promover as entidades e as ofertas desportivas da Palmela Desporto e do movimento associativo existentes no concelho.
- e) No dia 24 de outubro, a Palmela Desporto organizou o evento “I Duetlo Jovem Pinhal Novo – Palmela” em conjunto com Associação Tripla Rotação, com o apoio técnico da Federação de Triatlo de Portugal, da Câmara Municipal de Palmela e da Junta de Freguesia de Pinhal Novo. Neste evento participaram 3 clubes da região num total de 38 atletas.
- f) A título de convidados, participámos na 23.ª edição da Semana da Dança no mês de novembro com a criação de um vídeo da classe de Dança Clássica- Ballet intitulado “Tarantinas De La Pared”, onde participaram 18 bailarinas.
- g) Ao longo de 2020 realizaram-se 13 “Festas desportivas” que envolveram um total de 184 crianças e jovens. As festas decorreram até 13 de março e o mês com maior número de festas foi fevereiro com 8 festas, em janeiro realizaram-se 3 e em março 2 festas. Posteriormente, devido ao encerramento dos equipamentos, as festas foram canceladas e, dado as orientações da Direcção Geral de Saúde, após a reabertura dos equipamentos não foram realizadas festas desportivas.

4.2.3.1. Modelo Competitivo da Natação

Na época desportiva de 2019/2020 o Modelo Competitivo da Natação era composto por 143 nadadores. Destes, 56 eram da Pré Competição, 34 do escalão de Cadetes, 18 Infantis, 13 Juvenis, Juniores e Seniores, 2 Pré Masters, 14 Masters e 6 nadadores da Competição Adaptada.

Devido à paragem verificada entre 13 de março e 12 de junho assistiu-se a um processo de retoma gradual, com 80% dos atletas federados (65 atletas) a regressar aos treinos, tendo os atletas da pré-competição em Palmela e Pinhal Novo sido na ordem dos 50% no regresso.

No final de 2020, o número de nadadores inscritos na Competição da Palmela Desporto era composto por 92 atletas.

Na presente época a Palmela Desporto continua a ser um dos clubes com mais atletas filiados na Associação de Natação de Lisboa.

A Palmela Desporto participou em 18 provas no decorrer do ano 2020, obteve-se 23 medalhas de ouro, 23 de prata, 18 de bronze e um total de pódios de 64.

Na época desportiva de 2019/2020 (janeiro a fevereiro) e de 2020/2021 (outubro a dezembro), os atletas têm vindo a obter resultados de excelente nível.

Os atletas do escalão de Absolutos participaram no Festival de Janeiro de Juvenis que se realizou na Piscina de Pinhal Novo, com melhorias nos seus tempos pessoais; no Arena Lisbon Internacional Meeting, no Jamor, com um desempenho positivo; nos Campeonatos de Inverno de Lisboa, na Piscina de Vila Franca de Xira; no Torneio Zonal de Juvenis, em Leiria, em que foram obtidos dois 1.º lugares, um nos 200 metros estilos e o outro nos 200 metros costas (melhor tempo a nível Nacional), 2.º lugar nos 400 metros estilos e 3.º lugar nos 100 metros bruços, 1.º lugar, com a conquista do título de campeã zonal, nos 100 metros costas, 2.º lugar nos 200 metros estilos e nos 200 metros costas e 3.º lugar nos 400 metros estilos.

Os atletas do escalão de Infantis participaram no XIX Meeting Internacional do Estoril na piscina da Alapraia, tendo obtido 24 presenças em finais, 4 tempos mínimos nacionais e 4 pódios (dois segundos lugares e dois terceiros lugares). Este escalão participou, ainda, no Festival de Janeiro na Piscina de Pinhal Novo, com destaque para o 1.º lugar nos 400 metros estilos e 2.º lugar nos 800 metros livres.

No Festival Regional de Clubes, realizado na Piscina da Gesloures, os Infantis obtiveram o 9.º lugar entre 19 clubes e nos Campeonatos Regionais, realizados na Piscina das Palmeiras, em Setúbal, alcançaram 4 pódios (dois 1.º lugares, um 2.º lugar e um 3.º lugar).

Na Competição adaptada uma atleta participou no II Open Natação Adaptada, da Associação Natação de Coimbra, na categoria S5, tendo obtido dois 1º lugares. No Campeonato Nacional de Inverno, em Rio Maior, outro atleta, na categoria S17, foi campeão, obteve um record nacional nos 200 metros livres e um 3.º lugar nos 100 metros livres sendo que outra atleta, na categoria S5, sagrou-se campeã nacional nos 100 metros bruços, alcançou o 2.º lugar nos 200 metros estilos e nos 50 metros mariposa.

No plano dos apoios e patrocínios foram mantidas as parcerias com várias instituições/organizações, tais como com a Pioneer, a HP Escola de Condução, a Associação de Natação de Lisboa e, recentemente, firmou-se mais uma parceria com a empresa J. Pinto Leitão, o que possibilita a captação de financiamento externo adicional para a melhoria das condições de prática dos nadadores.

4.2.4. Campo de Jogos Municipal de Palmela

O Campo de Jogos de Palmela esteve aberto ao público, em 2020, 164 dias, 313 horas e uma média de 2 horas e 30 minutos. Comparativamente com o ano de 2019, em que o equipamento esteve aberto 255 dias, registou uma diminuição de 91 dias.

Quadro 10 – Utilizadores regulares – Campo de Jogos Municipal de Palmela

Entidades	Modalidade	Media / Mês Utilizadores 2020	Media / Mês Utilizadores 2019	Varição 2020/2019
Clube Desportivo Pinhalnovense	Futebol	58	32	26
Palmelense Futebol Clube	Futebol	89	132	-43
Vitória Futebol Clube	Futebol	38	77	-39
Sport Lisboa e Benfica	Futebol	6	8	-2
CD Cova da Piedade	Futebol	30	0	30
Total		221*	249	- 28

*Média mês durante os meses em que funcionou (entre janeiro e 13 de março e entre 12 de junho e 31 de dezembro)

A descida registada no que concerne ao número de utilizadores regulares do Campo de Jogos Municipal de Palmela está diretamente relacionada com as limitações impostas pelo confinamento e pela saída de equipas como o Vitória Futebol Clube e o Sport Lisboa e Benfica, dos utilizadores regulares.

No decurso de 2020, realizaram-se 15 eventos, maioritariamente jogos oficiais de futebol de 11, pelo Vitória Futebol Clube, Palmelense Futebol Clube e Clube Desportivo Cova da Piedade.

5. EVOLUÇÃO DA PROCURA DE SERVIÇOS

Em 2020, na Piscina de Palmela, registou-se uma descida significativa do número médio de utilizadores em todos os projetos, sendo a mais visível na Escola de Natação, no “50+ Programa de Exercício” e no Programa Municipal de Natação “Aprender a Nadar”. Na Piscina de Pinhal Novo registou-se, igualmente, uma descida generalizada no que respeita ao número geral de utilizadores, estando as maiores descidas evidenciadas na Escola de Natação, no Programa de Colégios e Infantários, na Natação Livre, no “50+ Programa de Exercício” e no Programa Municipal de Natação “Aprender a Nadar”.

No Pavilhão Desportivo e Campo de Jogos constatou-se um decréscimo no número médio de utilizadores por mês.

Esta descida do número de utilizadores nos quatro equipamentos geridos pela Palmela Desporto e na procura de serviços, está diretamente ligada ao encerramento dos equipamentos entre 13 de março e o início de junho de 2020, resultado da pandemia COVID-19, para além de que após a reabertura dos equipamentos, devido às restrições impostas pela Direção Geral de Saúde, os números de utentes foram limitados a, praticamente, metade do habitual por classe, algumas atividades só puderam voltar a reabrir já no quarto trimestre do ano.

Não obstante os condicionalismos verificados, e no período em que foi permitida a abertura e funcionamento das instalações, genericamente, conclui-se que os equipamentos cumpriram a missão e objetivos para que foram criados, prestando um serviço público de qualidade, existindo procura crescente para todos os projetos que promovemos e desenvolvemos.

6. RESULTADOS DA PALMELA DESPORTO

No exercício de 2020 a Palmela Desporto apresentou um resultado líquido positivo no valor de 2.568,67 euros (dois mil quinhentos e sessenta e oito euros e sessenta e sete cêntimos), resultante de um total de 1.565.050,88 euros (um milhão quinhentos e sessenta e cinco mil e cinquenta euros e oitenta e oito cêntimos) de gastos e de um total de rendimentos de 1.567.619,55 euros (um milhão quinhentos e sessenta e sete mil, seiscentos e dezanove euros e cinquenta e cinco centimos).

A divisão dos rendimentos e ganhos obtidos em 2020 pode ser observada no quadro 12, onde se expressam, também, os dados dos exercícios de 2018 e 2019.

Quadro 12 – Rendimentos e Ganhos: Comparativo entre 2018, 2019 e 2020 (valores em euros)

	Exercício 2020	% do total	Exercício 2019	Variação 2020 – 2019	Variação em %	Exercício 2018	Variação 2019 – 2018
Vendas e serviços prestados	406.164	25,9	893.427	- 487.263	-54,5	858.147	35.280
Compensação pelo défice de exploração	1.126.675	71,9	667.000	459.675	68,9	600.000	67.000
Subsídios de outras entidades	0	0	2.561	- 2.561	-100,0	295	2.266
Imparidade de dívidas a receber/Reversões	0	0	1.904	- 1.904	- 100,0	750	1.154
Outros rendimentos e ganhos	34.780	2,2	56.905	- 22.125	38,8	51.431	5.474
Total	1.567.619	100	1.621.797	- 54.178	- 3,3	1.510.623	111.174

O quadro 13 estabelece uma comparação entre a estrutura de gastos e perdas nos exercícios de 2017, 2018 e 2019, com uma análise das respetivas variações.

Quadro 13 – Gastos e Perdas: Comparativo entre 2018, 2019 e 2020 (valores em euros)

	Exercício 2020	% do total	Exercício 2019	Variação 2020 - 2019	Variação (em %)	Exercício 2018	Variação 2019 - 2018
Gastos com pessoal	973.736	62,2	830.327	143.409	17,2	746.243	84.084
Fornecimentos e serviços externos	446.855	28,6	710.525	-263.670	-37,1	689.791	20.734
Custo das matérias consumidas	14.996	1	20.803	-5.807	-27,9	17.506	3.297
Gastos de depreciação	48.138	3,1	46.628	1.510	3,2	47.341	-713
Outros gastos e perdas	72.112	4,6	3.167	68.945	2.176,9	3.476	-309
Juros e custos similares	0	0	0	0	0	0	0
Imparidades de dívidas a receber	9.213	0,6	0	9.213	100	0	0
Total	1.565.050	100	1.611.450	-46.400	-2,9	1.504.357	107.093

Os fornecimentos e serviços externos atingiram um total de 446.855 euros, repartidos da forma apresentada no quadro 14, onde se pode constatar, também, a variação relativa aos exercícios de 2018 e 2019.

Quadro 14 – Comparação de gastos com fornecimentos e serviços externos em 2018, 2019 e 2020 (valores em euros)

	Exercício 2020	% do total	Exercício 2019	Variação 2020 - 2019	Variação em %	Exercício 2018	Variação 2019 - 2018
Honorários	132.253	29,6	279.665	-147.412	-52,7	276.335	3.300
Eletricidade	66.462	14,9	94.938	- 28.476	-29,9	96.120	- 1.182
Gás natural	53.613	12,0	86.206	-32.593	-37,8	96.996	-10.790
Ass. técnica / Contratos	72.161	16,1	76.732	-4.571	-5,9	67.835	8.897
Conservação e reparação	24.101	5,4	32.322	-8.221	-24,4	36.032	3.710
Água	35.250	7,9	49.258	- 14.008	-28,4	37.246	12.012
Material de escritório	2.627	0,6	4.015	-1.388	- 34,5	4.475	- 460
Comunicações	9.103	2	10.420	-1.317	-12,6	11.233	-813
Vigilância e segurança	4.746	1,1	8.084	-3.338	-41,3	7.573	511
Higiene e limpeza	1.300	0,3	2.724	-1.424	-52,3	2.690	34
Despesas diversas	45.239	10,1	66.161	- 20.922	-31,6	53.255	12.906
Total	446.855	100	710.525	-263.670	-37,1	689.791	20.735

Os gastos referentes a honorários dizem respeito, na grande maioria, a prestação de serviços nas áreas de ensino e treino do que respeita à nataç o e de outras atividades em meio aqu tico, bem como no Centro de Exerc cio e Sa de. Nas despesas diversas est o inclu das as referentes a combust vel para viaturas, contencioso e notariado, desloca es e estadas, despesas de representa o, ferramentas e utens lios, outros fornecimentos, publicidade, servi os banc rios e seguros.

Os quadros 15 e 16 refletem a estrutura financeira da Palmela Desporto no final do exerc cio de 2020, com a express o de um conjunto de R cios de Rendibilidade e de Estrutura. O quadro 17 evidencia a evolu o dos rendimentos pr prios ao longo dos anos.

Quadro 15 – R cios de Rendibilidade em dezembro de 2020

TIPO DE R�CIO	C�LCULO	VALOR
Rendibilidade dos capitais pr�prios	(Resultado L�quido/Capital pr�prio) x 100	0,89%
Rendibilidade dos capitais totais	(Resultado L�quido/Capitais totais) x 100	0,95 %
Rendibilidade do ativo total	(Resultado L�quido/Ativo total) x 100	0,36 %
Rendibilidade do ativo fixo	(Resultado L�quido/Ativo fixo) x 100	0,71%
Rendibilidade das vendas e presta�o de servi�os	(Resultado L�quido/Vendas e presta�es servi�os) x 100	0,63%
Rendibilidade dos investimentos	(Resultado operacional/Ativo total) x 100	0,35%

Quadro 16 – R cios de Estrutura em dezembro de 2020

TIPO DE R�CIO	C�LCULO	VALOR
Liquidez Imediata	(Dispon�vel/Exig�vel curto prazo + Acr�scimo de gastos)	0,73%
Liquidez Reduzida	(Dispon�vel+Realiz�vel curto prazo/Exig�vel curto prazo + Acr�scimo de gastos)	0,83%
Liquidez Geral	(Ativo circulante/Exig�vel curto prazo + Acr�scimo de gastos)	1,67%
Autonomia Financeira	(Fundos pr�prio/Ativo total) x 100	40,25%

Quadro 17 – Evolu o dos Rendimentos Pr prios (valores em euros)

ANO	COMPENSA�O PELO D�FICE DE EXPLORA�O (em euros)	VENDAS E SERVI�OS PRESTADOS (em euros)	TOTAL (em euros)	AUTONOMIA (em %)
2001	648.437	604.317	1.252.754	48
2002	594.567	685.356	1.279.923	54
2003	549.282	770.790	1.320.072	58
2004	548.532	822.608	1.371.140	60
2005	695.868	783.064	1.478.932	53
2006	577.926	884.665	1.462.591	60
2007	569.929	972.676	1.542.605	63
2008	498.798	1.060.388	1.559.186	68
2009	476.000	1.064.307	1.540.307	69
2010	560.003	1.029.222	1.589.225	65
2011	492.240	911.254	1.403.494	65
2012	480.000	884.603	1.364.603	65
2013	444.000	902.851	1.346.851	67
2014	520.430	838.571	1.359.001	62
2015	600.000	762.894	1.362.894	56
2016	600.000	780.134	1.380.138	57
2017	600.000	814.485	1.414.485	58
2018	600.000	858.147	1.458.147	59
2019	667.000	893.426	1.560.426	57
2020	1.126.675	406.164	1.532.839	26

7. FLUXOS FINANCEIROS

No exercício findo em 31 de dezembro de 2020, a Palmela Desporto apresentou um “*cash-flow*” operacional total positivo de 50.706,96 euros (cinquenta mil setecentos e seis euros e noventa e seis cêntimos), em resultado da soma do resultado líquido obtido (2.568,67 €) com o valor das amortizações (48.138,29 €).

8. INVESTIMENTO E EXECUÇÃO DO PLANO PLURIANUAL DE INVESTIMENTOS

Quadro 18 – Investimentos: Comparativo entre 2018, 2019 e 2020

(valores em euros)

	Exercício 2020	% do total	Exercício 2019	Variação 2020 – 2019	Variação (em %)	Exercício 2018	Variação 2019 - 2018
Piscina de Palmela	930	3,3	6.239	-5.309	-185	2.297	3.942
Piscina de Pinhal Novo	4.254	15,3	39.245	-34.991	-189	7.212	32.033
Pavilhão Des. de Pinhal Novo	4.266	15,3	4.000	266	6,6	0	4.000
Campo de Jogos de Palmela	18.417	66,1	0	18.417	100	0	0
Estrutura Central de Gestão	0	0	0	0	0	0	0
Total	27.867	100	49.484	- 21.617	-43,6	9.509	39.975

Em 2020 os investimentos atingiram o montante de 27.867 euros. A execução foi de 32 % face ao total de investimentos previstos, no montante de 86.900 euros. De salientar que, face aos investimentos que estão em curso, em matéria de eficiência energética, reduziu-se ao mínimo essencial os restantes investimentos.

9. FINANCIAMENTO

O passivo de curto prazo, em 31 de dezembro de 2020, era de 428.362,38 euros, decomposto em fornecedores, estado e outros entes públicos e outras contas a pagar, não vencidas.

A rubrica fornecedores, no valor de 118.011,64 euros, refere-se a fornecimentos e contratos relativos ao ano de 2020, estando os mesmos registados na contabilidade e, cujo o valor, ainda não está vencido. O saldo da rubrica estado e outros entes públicos diz respeito a valores que se venceram em janeiro de 2021 referentes a Segurança Social e IRS.

10. CAPITAIS PRÓPRIOS

Em 31 de dezembro de 2020 o Capital Próprio da Palmela Desporto era de 288.647,81 euros.

11. PROPOSTA DE APLICAÇÃO DE RESULTADOS

De acordo com a lei e os estatutos, considerando que o resultado líquido no exercício de 2020 foi positivo em 2.568,67 euros (dois mil quinhentos e sessenta e oito euros e sessenta e sete cêntimos), o Conselho de Gestão propõe a seguinte aplicação de resultados:

- Que 10 % do resultado líquido (256,87 euros) se destine ao reforço do fundo de reserva legal;
- Que 90 % do resultado líquido (2.311,80 euros) seja transferido para a conta de resultados transitados.

12. PERSPETIVAS FUTURAS

A análise ao exercício de 2020 não pode ficar alheia ao surto pandémico COVID-19, que alastrou por todo o planeta, e obrigou ao encerramento de inúmeros espaços comerciais, empresas, serviços públicos e obviamente as instalações geridas pela Palmela Desporto, entre a segunda quinzena de março e o início de do mês de junho.

Embora o primeiro bimestre do ano apresentasse resultados francamente promissores que auspiciavam um ano desportivo com resultados financeiros ímpares, a paragem forçada no desenvolvimento das atividades da Palmela Desporto gorou todas as expectativas e o regresso à atividade, inicialmente fortemente condicionada, não permitiu compensar as perdas registadas, tornando absolutamente essencial o recurso a um orçamento retificativo, no sentido de fazer face a todas os compromisso da Palmela Desporto com fornecedores, trabalhadores e o estado português, por via do pagamento de impostos.

Foi, pois, num cenário bastante complexo e completamente imprevisível que decorreu o ano que agora avaliamos e para o qual objetivamente nenhuma instituição estava preparada.

Naturalmente que os objetivos definidos e aprovados para 2020 ficaram aquém das expetativas iniciais, mas dificilmente de outra forma poderia ocorrer, atento ao objeto social da empresa municipal, à forte componente de serviço público que presta e em respeito pelas orientações e recomendações das autoridades nacionais para fazer face as primeiras vagas da pandemia.

Ao longo deste período temporal a assessoria jurídica da Palmela Desporto, procurou de forma persistente mecanismos de apoio disponibilizados para as empresas comerciais, mas que estavam, na sua maioria ou mesmo totalidade vedados as empresas municipais.

São conhecidos a título de exemplo, pareceres de entidades governamentais que assinalam a impossibilidade de recurso ao lay-off simplificado, ou a devolução de processos que visavam apoios de outra índole.

Todas as atividades promovidas, desenvolvidas e dinamizadas, pela Palmela Desporto ou em cooperação com outras instituições foram francamente comprometidas.

No que se refere aos quadros competitivos da natação, xadrez e triatlo, as respetivas federações suspenderam a maior parte das competições.

Na relação com a comunidade escolar, e no que se refere ao “Programa Aprender a Nadar”, decidiram os agrupamentos de escolas de que, face as orientações ministeriais, não seria possível autorizar a mobilidade dos alunos.

Na relação com a população sénior, houve necessidade de suspender o “Programa 50+” no cumprimento das orientações da Direção Geral de Saúde.

Não foi possível concretizar a participação da Palmela Desporto em eventos locais como aconteceu nos últimos anos, dado que foram praticamente todos cancelados, adiados ou suspensos.

Os rácios de praticantes por metro quadrado, que reduziram a metade a lotação das nossas instalações, inviabilizaram a possibilidade de continuar a assegurar a prática regular a todos quantos nos procuraram.

O Movimento Associativo viu-se privado de utilizar os espaços do Pavilhão Desportivo e do Campo de Jogos de Palmela, cumprindo orientações das respetivas Associações e Federações de modalidade, bem como das autoridades de saúde.

Apesar de cumpridos todos os requisitos em matéria de higienização, desinfeção e controlo de acessos às nossas instalações, o receio de contágio levou a que muitos utentes suspendessem a relação desportiva com a Palmela Desporto, na expectativa de que a tempestade pandémica reduzisse os seus efeitos.

Fruto das medidas aplicadas e do rigor no cumprimento das orientações nacionais e internacionais, do Plano de Contingência, a da ligação próxima aos serviços de proteção civil municipais, não ocorreu nas instalações da Palmela Desporto qualquer surto de COVID-19, revelando-se espaços de absoluta segurança para o trabalho e para a prática desportiva nas diferentes vertentes.

Durante os meses de julho e agosto dinamizamos diversos Cursos Intensivos de Natação/Férias a Nadar, destinados a crianças e jovens, bem como levamos a efeito o projeto “Férias Desportivas de Verão”.

No que se refere às efemérides, entre outros, assinalámos os aniversários da empresa municipal e equipamentos sob a nossa responsabilidade, bem como realizámos a 4.^a edição da Gala da Palmela Desporto, este ano em formato digital.

No ano de 2020 na Palmela Desporto continuamos a fortalecer a relação com a comunidade local, regional e nacional ampliando o número de protocolos.

Dinamizamos, em parceria com o movimento associativo, ainda que de forma adaptada, eventos desportivos no âmbito da natação e do triatlo.

No período de confinamento foi lançado o projeto “Palmela Desporto Convida”, que consistiu na publicação de exercícios e aulas realizadas pelo corpo técnico das Piscinas municipais, nas redes digitais Facebook, canal Youtube e página institucional da Palmela Desporto.

Ainda durante o período de confinamento respondemos ao desafio lançado pela Câmara Municipal de Palmela e participamos no projeto “Da Minha Casa Vejo o Mundo”.

Em 2020 iniciaram-se os trabalhos da empreitada de eficiência energética na Piscina Municipal de Palmela. Foi igualmente adjudica a empreitada com o mesmo fim para a Piscina de Pinhal Novo.

Na Palmela Desporto continuaremos para 2021 a estar atentos às oportunidades de desenvolvimento e diversificação de atividades de modo a robustecer a empresa municipal de meios e recursos que garantam a sua sustentabilidade desportiva e financeira, continuando a cumprir as orientações estratégicas do município para a Palmela Desporto, no espírito de missão que nos caracteriza.

Pinhal Novo, 11 de fevereiro de 2021

O CONSELHO DE GESTÃO

José Manuel Duarte Barreto, Presidente

Daniel Jorge Martins Coelho Pó, Vogal

João Manuel Fernandes Pina, Vogal

II. ANEXOS

CERTIFICAÇÃO LEGAL DAS CONTAS

RELATO SOBRE A AUDITORIA DAS DEMONSTRAÇÕES FINANCEIRAS

Opinião

Auditámos as demonstrações financeiras anexas de **PALMELA DESPORTO – EMPRESA LOCAL DE PROMOÇÃO DO DESPORTO, SAÚDE E QUALIDADE DE VIDA, E.M. UNIPESSOAL, LDA.** (a Entidade), que compreendem o balanço em 31 de dezembro de 2020 (que evidencia um total de 717.010,19 euros e um total de capital próprio de 288.647,81 euros, incluindo um resultado líquido de 2.568,67 euros), a demonstração dos resultados por naturezas, a demonstração das alterações no capital próprio e a demonstração dos fluxos de caixa relativas ao ano findo naquela data, e as notas anexas às demonstrações financeiras que incluem um resumo das políticas contabilísticas significativas.

Em nossa opinião, as demonstrações financeiras anexas apresentam de forma verdadeira e apropriada, em todos os aspetos materiais, a posição financeira da Entidade em 31 de dezembro de 2020 e o seu desempenho financeiro e fluxos de caixa relativos ao ano findo naquela data de acordo com as Normas Contabilísticas e de Relato Financeiro adotadas em Portugal através do Sistema de Normalização Contabilística.

Bases para a opinião

A nossa auditoria foi efetuada de acordo com as Normas Internacionais de Auditoria (ISA) e demais normas e orientações técnicas e éticas da Ordem dos Revisores Oficiais de Contas. As nossas responsabilidades nos termos dessas normas estão descritas na secção “Responsabilidades do auditor pela auditoria das demonstrações financeiras” abaixo. Somos independentes da Entidade nos termos da lei e cumprimos os demais requisitos éticos nos termos do código de ética da Ordem dos Revisores Oficiais de Contas.

Estamos convictos de que a prova de auditoria que obtivemos é suficiente e apropriada para proporcionar uma base para a nossa opinião.

Ênfases

Chamamos a atenção para o divulgado nos pontos 5 e 12 do Relatório do Conselho de Gestão, onde são apresentados comentários sobre os efeitos da Pandemia associada ao vírus COVID-19, na Entidade.

É assim referido:



“Esta descida do número de utilizadores nos quatro equipamentos geridos pela Palmela Desporto e na procura de serviços, está diretamente ligada ao encerramento dos equipamentos entre 13 de março e o início de junho de 2020, resultado da pandemia COVID-19, para além de que após a reabertura dos equipamentos, devido às restrições impostas pela Direção Geral de Saúde, os números de utentes foram limitados a, praticamente, metade do habitual por classe, algumas atividades só puderam voltar a reabrir já no quarto trimestre do ano.

Não obstante os condicionalismos verificados, e no período em que foi permitida a abertura e funcionamento das instalações, genericamente, conclui-se que os equipamentos cumpriram a missão e objetivos para que foram criados, prestando um serviço público de qualidade, existindo procura crescente para todos os projetos que promovemos e desenvolvemos.

Embora o primeiro bimestre do ano apresentasse resultados francamente promissores que auspiciavam um ano desportivo com resultados financeiros ímpares, a paragem forçada no desenvolvimento das atividades da Palmela Desporto gorou todas as expectativas e o regresso à atividade, inicialmente fortemente condicionada, não permitiu compensar as perdas registadas, tornando absolutamente essencial o recurso a um orçamento rectificativo, no sentido de fazer face a todos os compromissos da Palmela Desporto com fornecedores, trabalhadores e o estado português, por via do pagamento de impostos.

Foi, pois, num cenário bastante complexo e completamente imprevisível que decorreu o ano que agora avaliamos e para o qual objetivamente nenhuma instituição estava preparada.

Naturalmente que os objetivos definidos e aprovados para 2020 ficaram aquém das expectativas iniciais, mas dificilmente de outra forma poderia ocorrer, atento ao objeto social da empresa municipal, à forte componente de serviço público que presta e em respeito pelas orientações e recomendações das autoridades nacionais para fazer face as primeiras vagas da pandemia.”

Dada a incerteza quer quanto ao período de duração da Pandemia COVID-19, quer quanto ao seu impacto na economia global, ainda não foi possível efetuar uma quantificação do seu impacto na atividade da Entidade.

Avaliámos a situação e as incertezas conforme descrito nas divulgações acima mencionadas, e consideramos que as mesmas são adequadas. No entanto, uma auditoria não pode prever os fatores desconhecidos ou todas as eventuais implicações futuras para a Entidade, sendo esse o caso no que se refere ao COVID-19.

Responsabilidades do órgão de gestão e do órgão de fiscalização pelas demonstrações financeiras

O órgão de gestão é responsável pela:

- preparação de demonstrações financeiras que apresentem de forma verdadeira e apropriada a posição financeira, o desempenho financeiro e os fluxos de caixa da Entidade de acordo com Normas Contabilísticas e de Relato Financeiro adotadas em Portugal através do Sistema de Normalização Contabilística;
- elaboração do relatório de gestão nos termos legais e regulamentares aplicáveis;
- criação e manutenção de um sistema de controlo interno apropriado para permitir a preparação de demonstrações financeiras isentas de distorção material devido a fraude ou erro;
- adoção de políticas e critérios contabilísticos adequados nas circunstâncias; e
- avaliação da capacidade da Entidade de se manter em continuidade, divulgando, quando aplicável, as matérias que possam suscitar dúvidas significativas sobre a continuidade das atividades.

O órgão de fiscalização é responsável pela supervisão do processo de preparação e divulgação da informação financeira da Entidade.

Responsabilidades do auditor pela auditoria das demonstrações financeiras

A nossa responsabilidade consiste em obter segurança razoável sobre se as demonstrações financeiras como um todo estão isentas de distorções materiais devido a fraude ou erro, e emitir um relatório onde conste a nossa opinião. Segurança razoável é um nível elevado de segurança mas não é uma garantia de que uma auditoria executada de acordo com as ISA detetará sempre uma distorção material quando exista. As distorções podem ter origem em fraude ou erro e são consideradas materiais se, isoladas ou conjuntamente, se possa razoavelmente esperar que influenciem decisões económicas dos utilizadores tomadas com base nessas demonstrações financeiras.

Como parte de uma auditoria de acordo com as ISA, fazemos julgamentos profissionais e mantemos ceticismo profissional durante a auditoria e também:

- identificamos e avaliamos os riscos de distorção material das demonstrações financeiras, devido a fraude ou a erro, concebemos e executamos procedimentos de auditoria que respondam a esses riscos, e obtemos prova de auditoria que seja suficiente e apropriada para proporcionar uma base para a nossa opinião. O risco de não detetar uma distorção material devido a fraude é maior do que o risco de não detetar uma distorção material devido a erro, dado que a fraude pode envolver conluio, falsificação, omissões intencionais, falsas declarações ou sobreposição ao controlo interno;
- obtemos uma compreensão do controlo interno relevante para a auditoria com o objetivo de conceber procedimentos de auditoria que sejam apropriados nas circunstâncias, mas não para expressar uma opinião sobre a eficácia do controlo interno da Entidade;
- avaliamos a adequação das políticas contabilísticas usadas e a razoabilidade das estimativas contabilísticas e respetivas divulgações feitas pelo órgão de gestão;
- concluímos sobre a apropriação do uso, pelo órgão de gestão, do pressuposto da continuidade e, com base na prova de auditoria obtida, se existe qualquer incerteza material relacionada com acontecimentos ou condições que possam suscitar dúvidas significativas sobre a capacidade da

Entidade para dar continuidade às suas atividades. Se concluirmos que existe uma incerteza material, devemos chamar a atenção no nosso relatório para as divulgações relacionadas incluídas nas demonstrações financeiras ou, caso essas divulgações não sejam adequadas, modificar a nossa opinião. As nossas conclusões são baseadas na prova de auditoria obtida até à data do nosso relatório. Porém, acontecimentos ou condições futuras podem levar a que a Entidade descontinue as suas atividades;

- avaliamos a apresentação, estrutura e conteúdo global das demonstrações financeiras, incluindo as divulgações, e se essas demonstrações financeiras representam as transações e acontecimentos subjacentes de forma a atingir uma apresentação apropriada;
- comunicamos com os encarregados da governação, entre outros assuntos, o âmbito e o calendário planeado da auditoria, e as conclusões significativas da auditoria incluindo qualquer deficiência significativa de controlo interno identificado durante a auditoria.

A nossa responsabilidade inclui ainda a verificação da concordância da informação constante do relatório de gestão com as demonstrações financeiras.

RELATO SOBRE OUTROS REQUISITOS LEGAIS E REGULAMENTARES

Sobre o relatório de gestão

Dando cumprimento ao artigo 451.º, n.º 3, al. e) do Código das Sociedades Comerciais, somos de parecer que o relatório de gestão foi preparado de acordo com os requisitos legais e regulamentares aplicáveis em vigor, a informação nele constante é concordante com as demonstrações financeiras auditadas e, tendo em conta o conhecimento e apreciação sobre a Entidade, não identificámos incorreções materiais.

Lisboa, 11 de fevereiro de 2021

UHY & ASSOCIADOS, SROC, LDA.

Representada por



António Tavares da Costa Oliveira (ROC nº 656)

RELATÓRIO E PARECER DO FISCAL ÚNICO

Exmos. Senhores,

Em conformidade com as disposições legais aplicáveis, vimos emitir o nosso relatório sobre a fiscalização das contas da **PALMELA DESPORTO – EMPRESA LOCAL DE PROMOÇÃO DO DESPORTO, SAÚDE E QUALIDADE DE VIDA, E.M. UNIPessoal, LDA**, em referência ao exercício findo em 31 de dezembro de 2020.

Ao longo do exercício, acompanhámos regularmente a actividade da Empresa, verificando, com a extensão considerada aconselhável, os valores patrimoniais, os registos contabilísticos e documentos que lhes servem de suporte, os quais satisfazem as disposições legais e do contrato da sociedade.

O Conselho de Administração e os Serviços prestaram-nos com prontidão os esclarecimentos e informações de que necessitámos.

O Relatório de Gestão explana, com suficiente clareza, a evolução dos negócios sociais durante o exercício.

Consideramos que o Balanço, a Demonstração dos Resultados por naturezas e por funções e a Demonstração dos Fluxos de caixa e o Anexo satisfazem os preceitos legais e estatutários, refletem a posição dos registos contabilísticos no fecho do exercício.

Os critérios valorimétricos adotados na preparação das contas são os constantes do Anexo.

Foram cumpridas as formalidades legais e do contrato de sociedade sobre a prestação de contas e fiscalização da sociedade.

Face ao que antecede somos de parecer que:

- a) Aproveis o Relatório de Gestão e as Contas referentes ao exercício findo em 31 de dezembro de 2020;
- b) Aproveis a proposta do Conselho de Administração sobre a aplicação dos resultados do exercício.

Lisboa, 11 de fevereiro de 2021

O FISCAL ÚNICO

UHY & ASSOCIADOS, SROC, LDA.
Sociedade de Revisores Oficiais de Contas
Representada por:



António Tavares da Costa Oliveira (ROC nº 656)

DEMONSTRAÇÃO DE RESULTADOS E BALANÇO

DEMONSTRAÇÃO DE RESULTADOS POR NATUREZAS					
Conta Pos	Neg	Rendimentos e Gastos	Notas	dezembro 2020	dezembro 2019
71/72		Vendas e Serviços Prestados	16	406 163,99	893 426,81
75		Compensação pelo Défice de Exploração	16	1 126 674,96	667 000,00
75		Subsídios de outras entidades	16	0,00	2 561,47
785	685	Ganhos/Perdas imputadas de Subsidiárias, Associadas e Outras		0,00	0,00
73		Varição de Inventários na Produção		0,00	0,00
74		Trabalhos para a Própria Entidade		0,00	0,00
	61	Custo das Mercadorias Vendidas e das Matérias Consumidas	14	-14 995,95	-20 803,25
	62	Fornecimentos e Serviços Externos	21	-446 855,30	-710 525,20
	63	Gastos com Pessoal	21	-973 736,48	-830 326,90
7622	652	Ajustamentos de Inventários (Perdas/Reversões)		0,00	0,00
7621	651	Imparidade de Dívidas a Receber (Perdas/Reversões)	13	0,00	1 903,79
763	67	Provisões (Aumentos/Reduções)		0,00	0,00
7623/4;7627/8	653/4;657/8	Imparidade de Ativos não Depreciáveis/Amortizações(Perdas/Reversões)		-9 212,85	0,00
77	66	Aumentos/Reduções de Justo Valor		0,00	0,00
781/4;786/8		Outros Rendimentos e Ganhos	21	34 780,60	56 904,70
	681/4;686/8	Outros Gastos e Perdas	21	-72 112,01	-3 166,71
		Resultados Antes de Depreciações, Gastos de Financiamento e Impostos		50 706,96	56 974,71
761	64	Gastos/Reversões de Depreciação e Amortização	7	-48 138,29	-46 627,48
7625/6	655/6	Imparidade de Ativos Depreciáveis/Amortizações(Perdas/Reversões)		0,00	0,00
		Resultados Operacional (Antes de Gastos de Financiamento e Impostos)		2 568,67	10 347,23
79		Juros e Rendimentos similares Obtidos		0,00	0,00
	69	Juros e Gastos Similares Suportados	21	0,00	0,00
		Resultado Antes de Impostos		2 568,67	10 347,23
	812	Impostos sobre o Rendimento do Período		0,00	0,00
		Resultado Líquido do Período		2 568,67	10 347,23

Pinhal Novo, 31 de dezembro 2020

O Conselho de Gestão
 José Manuel Duarte Barreto, Presidente
 Daniel Jorge Coelho Pó
 João Manuel Fernandes Pina

BALANÇO				
Conta	Rubricas	Notas	2020 dezembro	2019 dezembro
	ATIVO			
	Ativo não corrente			
43+453	Ativos Fixos Tangíveis	7	355 128,35	375 399,60
42+452	Propriedades de Investimento		0,00	0,00
	Trespasse (Googwill)		0,00	0,00
	Ativos Fixos Intangíveis		0,00	0,00
	Ativos Biológicos		0,00	0,00
	Participação Financeira - Método de Equival.Patrimonial		0,00	0,00
	Participação Financeira - Outros Métodos		0,00	0,00
266+268+269	Acionistas/Sócios		0,00	0,00
	Outros Ativos Financeiros		2 450,19	1 174,36
	Ativos por Impostos Diferidos		0,00	0,00
	Ativos não Correntes Detidos para Venda		0,00	0,00
	Subtotal		357 578,54	376 573,96
	Ativo Corrente			
32/6+39	Inventários	14	3 327,20	1 110,60
	Ativos Biológicos		0,00	0,00
211/2-219	Clientes	9	21 480,33	43 980,83
	Adiantamentos a Fornecedores		0,00	0,00
24	Estado e Outros Entes Públicos	10	16 179,39	1 500,00
263+268-269	Acionistas/Sócios	6	0,00	0,00
238-238+2721+278-279	Outras Contas a Receber	9	1 210,00	690,00
281	Diferimentos	9	295,83	0,00
	Ativos Financeiros detidos para Negociação		0,00	0,00
	Outros Ativos Financeiros		0,00	0,00
11+12+13	Caixa e Depósitos Bancários	4	316 938,90	106 295,13
	Subtotal		359 431,65	153 576,56
	Total do Ativo		717 010,19	530 150,52
	CAPITAL PRÓPRIO E PASSIVO			
	Capital Próprio			
51-261-262	Capital Realizado	6	190 000,00	190 000,00
	Ações (quotas) Próprias		0,00	0,00
53	Prestações Suplementares e Out.Instrumentos		0,00	0,00
	Prêmios de Emissão		0,00	0,00
551	Reservas Legais		8 910,22	7 875,50
	Outras Reservas		858,49	0,00
	Excedentes de Revalorização		0,00	0,00
56	Resultados Transitados		86 310,43	76 997,92
57	Ajustamentos em Ativos Financeiros		0,00	0,00
59	Outras Variações de Capital Próprio		0,00	0,00
	Subtotal		286 079,14	274 873,42
	Resultado Líquido do Exercício		2 568,67	10 347,23
	Total do Capital Próprio		288 647,81	285 220,65
	PASSIVO			
	Passivo não Corrente			
	Provisões		0,00	0,00
25	Financiamentos Obtidos		0,00	0,00
	Passivos por Impostos Diferidos		0,00	0,00
	Outras Contas a Pagar		0,00	0,00
273	Responsabilidades por Benefícios Pós Emprego		0,00	0,00
	Subtotal		0,00	0,00
	Passivo Corrente			
221/2+225	Fornecedores	9	118 011,64	86 079,42
	Adiantamentos de Clientes		0,00	0,00
24	Estado e Outros Entes Públicos	10	51 960,34	30 432,23
264+265+268	Acionistas/Sócios		0,00	0,00
25	Financiamentos Obtidos		0,00	0,00
238+2711/2+2722+278	Outras Contas a Pagar	9	258 390,40	128 418,22
	Passivos Financeiros Detidos para Negociação		0,00	0,00
	Outros Passivos Financeiros		0,00	0,00
	Diferimentos		0,00	0,00
	Subtotal		428 362,38	244 929,87
	Total do Passivo		428 362,38	244 929,87
	Total do Capital Próprio e Passivo		717 010,19	530 150,52

Pinhal Novo, 31 de dezembro 2020

O Conselho de Gestão
 José Manuel Duarte Barreto, Presidente
 Daniel Jorge Coelho Pó
 João Manuel Fernandes Pina

DEMONSTRAÇÃO INDIVIDUAL DAS ALTERAÇÕES AO CAPITAL PRÓPRIO

Demonstração individual das alterações no capital próprio período findo em 31 de Dezembro de 2019

Unidade monetária em euros (1)

DESCRIÇÃO	NOTAS	Capital Próprio atribuído aos detentores do capital da empresa-mãe											Interesses minoritários	Total do Capital Próprio	
		Capital Realizado	Acções (quotas) próprias	Outros instrumentos de capital próprio	Prémios de emissão	Reservas legais	Outras reservas	Resultados Transitados	Ajustamentos em activos financeiros	Excedentes de revalorização	Outras variações do capital próprio	Resultado líquido do período			Total
POSIÇÃO NO INICIO DO PERÍODO 31/12/2019		190 000,00	0,00	0,00	0,00	7 248,84	0,00	71 358,11	0,00	0,00	0,00	6 266,47	274 873,42	0,00	274 873,42
ALTERAÇÕES NO PERÍODO															
Primeira adopção de novo referencial contabilístico		0,00	0,00	0,00	0,00	0,00	0,00	0,00	0,00	0,00	0,00	0,00	0,00	0,00	0,00
Alterações de políticas contabilísticas		0,00	0,00	0,00	0,00	0,00	0,00	0,00	0,00	0,00	0,00	0,00	0,00	0,00	0,00
Diferenças de conversão de demonstrações financeiras		0,00	0,00	0,00	0,00	0,00	0,00	0,00	0,00	0,00	0,00	0,00	0,00	0,00	0,00
Realização de excedente de revalorização de activos fixos tangíveis e intangíveis		0,00	0,00	0,00	0,00	0,00	0,00	0,00	0,00	0,00	0,00	0,00	0,00	0,00	0,00
Excedentes de revalorização de activos fixos tangíveis e intangíveis e respectivas variações		0,00	0,00	0,00	0,00	0,00	0,00	0,00	0,00	0,00	0,00	0,00	0,00	0,00	0,00
Ajustamentos por impostos diferidos		0,00	0,00	0,00	0,00	0,00	0,00	0,00	0,00	0,00	0,00	0,00	0,00	0,00	0,00
Outras alterações reconhecidas no capital próprio		0,00	0,00	0,00	0,00	626,66	0,00	5 639,80	0,00	0,00	0,00	(6 266,47)	(0,00)	0,00	(0,00)
		0,00	0,00	0,00	0,00	626,66	0,00	5 639,80	0,00	0,00	0,00	(6 266,47)	(0,00)	0,00	(0,00)
RESULTADO LÍQUIDO DO PERÍODO												10 347,23	10 347,23	0,00	10 347,23
RESULTADO INTEGRAL		0,00	0,00	0,00	0,00	0,00	0,00	0,00	0,00	0,00	0,00	4 080,77	10 347,23	0,00	10 347,23
OPERAÇÕES COM DETENTORES DE CAPITAL NO PERÍODO															0,00
Realizações de capital		0,00	0,00	0,00	0,00	0,00	0,00	0,00	0,00	0,00	0,00	0,00	0,00	0,00	0,00
Realizações de prémios de emissão		0,00	0,00	0,00	0,00	0,00	0,00	0,00	0,00	0,00	0,00	0,00	0,00	0,00	0,00
Distribuições		0,00	0,00	0,00	0,00	0,00	0,00	0,00	0,00	0,00	0,00	0,00	0,00	0,00	0,00
Entradas para cobertura de perdas		0,00	0,00	0,00	0,00	0,00	0,00	0,00	0,00	0,00	0,00	0,00	0,00	0,00	0,00
Outras operações		0,00	0,00	0,00	0,00	0,00	0,00	0,00	0,00	0,00	0,00	0,00	0,00	0,00	0,00
		0,00	0,00	0,00	0,00	0,00	0,00	0,00	0,00	0,00	0,00	0,00	0,00	0,00	0,00
POSIÇÃO NO FIM DO PERÍODO 31/12/2019		190 000,00	0,00	0,00	0,00	7 875,50	0,00	76 997,91	0,00	0,00	0,00	10 347,24	285 220,65	0,00	285 220,65

DESCRIÇÃO	NOTAS	Capital Próprio atribuído aos detentores do capital da empresa-mãe										Resultado líquido do período	Total
		Capital Realizado	Acções (quotas) próprias	Outros instrumentos de capital próprio	Prémios de emissão	Reservas legais	Outras reservas	Resultados Transitados	Ajustamentos em activos financeiros	Excedentes de revalorização	Outras variações do capital próprio		
POSIÇÃO NO INÍCIO DO PERÍODO 31/12/2020		190 000,00	0,00	0,00	0,00	7 875,50	0,00	76 997,91	0,00	0,00	0,00	10 347,24	285 220,65
ALTERAÇÕES NO PERÍODO													
Primeira adopção de novo referencial contabilístico		0,00	0,00	0,00	0,00	0,00	0,00	0,00	0,00	0,00	0,00	0,00	0,00
Alterações de políticas contabilísticas		0,00	0,00	0,00	0,00	0,00	0,00	0,00	0,00	0,00	0,00	0,00	0,00
Diferenças de conversão de demonstrações financeiras		0,00	0,00	0,00	0,00	0,00	0,00	0,00	0,00	0,00	0,00	0,00	0,00
Realização de excedente de revalorização de activos fixos tangíveis e intangíveis		0,00	0,00	0,00	0,00	0,00	0,00	0,00	0,00	0,00	0,00	0,00	0,00
Excedentes de revalorização de activos fixos tangíveis e intangíveis e respectivas variações		0,00	0,00	0,00	0,00	0,00	0,00	0,00	0,00	0,00	0,00	0,00	0,00
Ajustamentos por impostos diferidos		0,00	0,00	0,00	0,00	0,00	0,00	0,00	0,00	0,00	0,00	0,00	0,00
Outras alterações reconhecidas no capital próprio		0,00	0,00	0,00	0,00	1 034,72	858,49	9 312,51	0,00	0,00	0,00	(10 347,23)	858,49
		0,00	0,00	0,00	0,00	1 034,72	858,49	9 312,51	0,00	0,00	0,00	(10 347,23)	858,49
RESULTADO LÍQUIDO DO PERÍODO												2 568,67	2 568,67
RESULTADO INTEGRAL		0,00	0,00	0,00	0,00	0,00	0,00	0,00	0,00	0,00	0,00	(7 778,56)	2 568,67
OPERAÇÕES COM DETENTORES DE CAPITAL NO PERÍODO													
Realizações de capital		0,00	0,00	0,00	0,00	0,00	0,00	0,00	0,00	0,00	0,00	0,00	0,00
Realizações de prémios de emissão		0,00	0,00	0,00	0,00	0,00	0,00	0,00	0,00	0,00	0,00	0,00	0,00
Distribuições		0,00	0,00	0,00	0,00	0,00	0,00	0,00	0,00	0,00	0,00	0,00	0,00
Entradas para cobertura de perdas		0,00	0,00	0,00	0,00	0,00	0,00	0,00	0,00	0,00	0,00	0,00	0,00
Outras operações		0,00	0,00	0,00	0,00	0,00	0,00	0,00	0,00	0,00	0,00	0,00	0,00
		0,00	0,00	0,00	0,00	0,00	0,00	0,00	0,00	0,00	0,00	0,00	0,00
POSIÇÃO NO FIM DO PERÍODO 31/12/2020		190 000,00	0,00	0,00	0,00	8 910,22	858,49	86 310,42	0,00	0,00	0,00	2 568,68	288 647,81

DEMONSTRAÇÃO DOS FLUXOS DE CAIXA

(valores em euros)

ATIVIDADES OPERACIONAIS	2020	2019
Recebimentos de Clientes	525 602,87	1 151 730,00
Pagamentos a Fornecedores/Prestadores de serviços	-530 486,05	-782 931,29
Pagamentos ao Pessoal	-573 556,43	-518 161,80
Fluxo Gerado pelas Operações	-578 439,61	-149 363,09
Pagamento de Imposto s/Rendimento e S. Social	-301 937,00	-301 824,98
Outros Pag. Relativos à Atividade Operacional-IVA	-26 816,62	-82 723,91
Fluxo Gerado pelas Atividades Operacionais	-907 193,23	-533 911,98
Fluxo das Atividades Operacionais (1)	-907 193,23	-533 911,98
ATIVIDADES DE INVESTIMENTO		
Recebimentos Provenientes de :		
Investimentos Financeiros	0,00	0,00
Ativos Fixos Tangíveis	0,00	0,00
Ativos Fixos Intangíveis	0,00	0,00
Juros e Rendimentos Similares	0,00	0,00
	<u>0,00</u>	<u>0,00</u>
Pagamentos Respeitantes a :		
Investimentos Financeiros	0,00	0,00
Ativos Fixos Tangíveis	-8 837,00	-44 555,18
Ativos Fixos Intangíveis	0,00	0,00
	<u>-8 837,00</u>	<u>-44 555,18</u>
Fluxo das Atividades de Investimentos (2)	-8 837,00	-44 555,18
ATIVIDADES DE FINANCIAMENTO		
Recebimentos Provenientes de :		
Financiamentos Obtidos	0,00	0,00
Aumentos de Capital	0,00	0,00
Cobertura de prejuízos	0,00	0,00
Compensação pelo Défice de Exploração	1 126 674,00	667 000,00
	<u>1 126 674,00</u>	<u>667 000,00</u>
Pagamentos Respeitantes a :		
Financiamentos Obtidos	0,00	0,00
Amortizações de Contratos de Locação Financeira	0,00	0,00
Juros e Gastos Similares	0,00	0,00
Dividendos	0,00	0,00
Distribuição de Resultados ao Pessoal	0,00	0,00
Aquisição de Ações Próprias	0,00	0,00
	<u>0,00</u>	<u>0,00</u>
Fluxos das Atividades de Financiamento (3)	1 126 674,00	667 000,00
Variação de Caixa e dos seus Equivalentes (1+2+3)	210 643,77	88 532,84
Caixa e seus Equivalentes Início do Período	106 295,13	17 762,29
Caixa e seus Equivalentes no Final do Período	316 938,90	106 295,13

EXECUÇÃO DO PLANO PLURIANUAL DE INVESTIMENTOS EM 2020

Código Plano		DESCRIÇÃO	Código Orçamento		Previsão 2020	Execução 2020
Objetivo	Projeto		Centro Custo	Rubrica SNC	Euros	Euros
03	01	Equipamento informático	0102/03	426	4 000	4 015
03	01	Aquisição de mobiliário	01a04	426	400	0
03	01	Aquisição de viatura para uso gerais	01	423	10 000	0
03	01	Nova arrecadação para produtos químicos	01	423	10 000	0
03	01	Pintura exterior do edificio	0103	423	16 000	0
03	01	Pintura dos corredores, paredes e tetos do piso 0 e 1	02	423	8 500	0
03	01	Reparação de infiltrações no piso -1	02	423	4 000	0
03	01	Tratamento anti corrosão da estrutura da nave	02	423	20 000	0
03	01	Reparação do piso	03	423	2 500	0
03	01	Fixação de tabelas nas paredes	03	423	3 000	0
03	01	Aquisição de ar condicionado	0102	423	1 500	930
03	01	Aquisição de iluminação LED	0104	423	4 000	0
03	01	Reparação do piso envolvente ao balneário exterior	02	423	3 000	0
03	01	Coluna de audio para a nave	02	423	0	239
03	01	Equipamento para manutenção do relvado	04	423	0	18 417
03	01	Reparação do sistema de AQS do Pavilhão	03	423	0	4 266
TOTAIS					86 900	27 867

NOTAS ANEXAS AO BALANÇO E DEMONSTRAÇÃO DE RESULTADOS, EM 31 DE DEZEMBRO DE 2020, CONFORME SISTEMA DE NORMALIZAÇÃO CONTABILÍSTICA

1. IDENTIFICAÇÃO DA ENTIDADE

Palmela Desporto, E. M., com sede na Rua Orlando Ribeiro, freguesia de Pinhal Novo e concelho de Palmela, tem como atividade principal a promoção do desenvolvimento desportivo e a gestão de equipamentos desportivos. Está inscrita na Conservatória do Registo Comercial de Palmela com o número de Pessoa Coletiva 504 706 675.

2. REFERENCIAL CONTABILÍSTICO DE PREPARAÇÃO DAS DEMONSTRAÇÕES FINANCEIRAS

2.1. As demonstrações financeiras apresentadas têm como referencial contabilístico o Sistema de Normalização Contabilístico (SNC), de acordo com o Decreto-Lei n.º 158/2009, de 13 de julho.

2.2. Indicação e justificação das disposições do SNC que, em casos excecionais, tenham sido derogadas e dos respetivos efeitos nas demonstrações financeiras, tendo em vista a necessidade destas darem uma imagem verdadeira e apropriada do ativo, do passivo e dos resultados da entidade

As demonstrações financeiras foram preparadas a partir dos livros e registos contabilísticos da sociedade, mantidos de acordo com as disposições do Sistema de Normalização Contabilística em vigor, com a flexibilidade permitida em função da situação concreta da empresa. Os pressupostos subjacentes, características qualitativas das demonstrações financeiras e normas contabilísticas adequadas foram aplicados com ponderação. As contas apresentadas expressam, com clareza, uma imagem verdadeira e apropriada do património, da posição financeira e dos resultados das operações realizadas no período a que se reportam. Adotaram-se, também, as práticas contabilísticas consignadas na legislação fiscal em vigor.

2.3. Indicação e comentário das contas do balanço e da demonstração dos resultados cujos conteúdos não sejam comparáveis com os do exercício anterior.

3. PRINCIPAIS POLÍTICAS CONTABILÍSTICAS

3.1. Bases de mensuração usadas na preparação das demonstrações financeiras

As demonstrações financeiras foram preparadas de acordo com o princípio do custo histórico, modificado pela aplicação do Justo Valor para os Ativos Financeiros registados na rubrica "Outros Instrumentos Financeiros - Ativos Financeiros." Foi, igualmente, aplicado o valor realizável líquido na rubrica de inventários.

- a) Inventários – Valorização ao custo de aquisição para as matérias-primas, subsidiárias e de consumo;
- b) Ativos Intangíveis – Os ativos intangíveis resumem-se a propriedade industrial, a qual se encontra valorizada ao custo de aquisição.
As amortizações são efetuadas utilizando o método da linha reta (Decreto Regulamentar n.º 25/2009), tendo sido aplicadas metade das taxas máximas permitidas;
- c) Ativos Fixos Tangíveis e Ativos não Correntes detidos para Venda – Valorização ao custo de aquisição.

As depreciações do Ativos Fixos Tangíveis são efetuadas utilizando o método da linha reta (Decreto Regulamentar n.º 25/2009), tendo sido aplicadas metade das taxas máximas permitidas;

- d) Locação Financeira – A Palmela Desporto, E. M. não tem bens em regime de locação financeira;
- e) Acréscimos e Deferimentos – A empresa regista nestas rubricas, de acordo com o princípio do acréscimo, as despesas e as receitas imputáveis ao presente exercício que apenas ocorrerão em exercícios futuros, bem como as despesas e as receitas que já ocorreram, mas que respeitam a exercícios futuros e que serão imputadas aos resultados de cada um desses exercícios pelo valor que lhes corresponde.

3.2. Outras políticas contabilísticas relevantes

As políticas contabilísticas apresentadas foram aplicadas de forma consistente com o previsto nas Normas Contabilísticas de Relato Financeiro (NCRF). Em cada Balanço é efetuada uma avaliação da existência de evidência objetiva de imparidade, nomeadamente da qual resulte um impacto adverso nos fluxos de caixa futuros estimados sempre que possa ser medido de forma fiável.

3.3. Juízos de valor que o órgão de gestão fez no processo de aplicação das políticas contabilísticas e que tiveram maior impacto nas quantias reconhecidas nas demonstrações financeiras

3.4. Principais pressupostos relativos ao futuro (envolvendo risco significativo de provocar ajustamento material nas quantias escrituradas de ativos e passivos durante o ano financeiro seguinte)

As demonstrações financeiras foram preparadas numa perspetiva de continuidade não tendo a entidade intenção nem a necessidade de liquidar ou reduzir drasticamente o nível das suas operações.

3.5. Principais fontes de incerteza das estimativas (envolvendo risco significativo de provocar ajustamento material nas quantias escrituradas de ativos e passivos durante o ano financeiro seguinte).

Não existem situações que afetem ou coloquem algum grau de incerteza materialmente relevante nas estimativas previstas nas demonstrações financeiras.

4. FLUXOS DE CAIXA

4.1. Desagregação dos valores inscritos na rubrica de caixa e em depósitos bancários

	31-12-2020	31-12-2019
Caixa:	134,46 €	535,19 €
Total	134,46 €	535,19 €
DO-Novo Banco	316 804,44 €	105 759,94 €
Total	316 804,44 €	105 759,94 €
Total Caixa e Depósitos	316 938,90 €	106 295,13 €

5. POLÍTICAS CONTABILÍSTICAS, ALTERAÇÕES NAS ESTIMATIVAS CONTABILÍSTICAS E ERROS

5.1. Aplicação inicial da disposição de uma NCRF com efeitos no período corrente ou em qualquer período anterior, ou com possíveis efeitos em períodos futuros.

Não aplicável.

5.2. Alteração voluntária em políticas contabilísticas com efeitos no período corrente ou em qualquer período anterior (sendo impraticável determinar a quantia de ajustamento), ou com possíveis efeitos em períodos futuros.

Não existiram alterações de políticas contabilísticas.

5.3. Alterações em estimativas contabilísticas com efeito no período corrente ou que se espera que tenham efeito em futuros períodos.

Não existiram alterações de estimativas contabilísticas.

5.4. Erros materiais de períodos anteriores.

Não existem erros materiais de períodos anteriores de forma a serem corrigidos.

6. PARTES RELACIONADAS

6.1. Relacionamentos com empresas-mãe

A Câmara Municipal de Palmela é detentora de 100 % do Capital Social.

6.2. Remunerações do pessoal da gestão

- a) Total de remunerações: 42.355,11 euros referente ao Conselho de Gestão;
- b) Total de benefícios de curto prazo dos trabalhadores: 13.384,36 euro referente ao seguro de saúde para todos os trabalhadores;
- c) Total de benefícios pós-emprego:
Não se registou;
- d) Total de outros benefícios de longo prazo:
Não se aplica;
- e) Total de benefícios por cessação de emprego:
Não se registou;
- f) Total de pagamentos com base em ações:
Não se aplica.

6.3. Transações entre partes relacionadas

- a) Verificaram-se transações entre a Palmela Desporto, E.M. e a Câmara Municipal de Palmela no âmbito dos contratos-programa de fornecimento de serviços de programas educativos e desportivos municipais e do contrato-programa de indemnizações compensatórias pela gestão dos equipamentos desportivos municipais.
- b) Transações e saldos pendentes:
 - i) Transacionaram-se 39.792,99 euros relativos a fornecimento de serviços relacionado com o fornecimento de água, saneamento básico e resíduos sólidos aos quatro equipamentos desportivos e 1.126.674,96 euros relativos ao contrato-programa de subsídio à exploração de serviços de interesse geral no contexto de gestão dos equipamentos desportivos municipais para o ano de 2020;
 - ii) Ficou pendente o valor de 3.586,86€ relativo a faturas de fornecimento de serviço de água referente ao mês de dezembro de 2020 tendo o contrato-programa de subsídio à exploração de serviços de interesse geral no contexto de gestão dos equipamentos desportivos municipais para o ano de 2020 sido totalmente executado.

7. ATIVOS FIXOS TANGÍVEIS

7.1. Divulgações sobre ativos fixos tangíveis

- a) Critérios de mensuração usados para determinar a quantia escriturada bruta:
Os ativos fixos tangíveis encontram-se registados ao custo de aquisição deduzidos das respetivas depreciações acumuladas e perdas por imparidade;
Os custos subsequentes são reconhecidos como ativos fixos tangíveis apenas se for provável que deles resultarão benefícios económicos futuros. As despesas com manutenção e reparação são reconhecidas de acordo com o princípio do acréscimo;
Os ativos fixos tangíveis encontram-se registados ao custo de aquisição deduzido das respetivas depreciações acumuladas.
- b) Métodos de depreciação usados:
As depreciações dos ativos tangíveis são calculadas numa base sistemática segundo o método das quotas constantes.
- c) Vidas úteis ou as taxas de depreciação usadas:
As taxas de depreciação praticadas correspondem às taxas mínimas previstas no Decreto Regulamentar n.º 25/2009.
- d) Quantia escriturada bruta e depreciação acumulada no início e no fim do período:

Rubricas	Situação Inicial			Situação Final		
	Quantia Bruta	Depreciações e Imparidades acumuladas	Quantia escriturada	Quantia Bruta	Depreciações e Imparidades acumuladas	Quantia escriturada
Terrenos e recursos naturais	0,00 €	0,00 €	0,00 €	0,00 €	0,00 €	0,00 €
Edifícios e outras construções	323 293,99 €	129 921,69 €	193 372,30 €	323 293,99 €	143 558,12 €	179 735,87 €
Equipamento básico	393 889,54 €	308 400,10 €	85 489,44 €	412 545,48 €	323 121,09 €	89 424,39 €
Equipamento de transporte	38 260,99 €	18 169,48 €	20 091,51 €	38 260,99 €	22 952,10 €	15 308,89 €
Equipamento administrativo	138 562,14 €	108 629,09 €	29 933,05 €	147 053,24 €	118 889,72 €	28 163,52 €
Equipamentos biológicos	0,00 €	0,00 €	0,00 €	0,00 €	0,00 €	0,00 €
Outros activos fixos tangíveis	104 907,58 €	58 394,28 €	46 513,30 €	105 627,58 €	63 131,90 €	42 495,68 €
Investimentos em Curso	0,00 €	0,00 €	0,00 €	0,00 €	0,00 €	0,00 €
Total	998 914,24 €	623 514,64 €	375 399,60 €	1 026 781,28 €	671 652,93 €	355 128,35 €

- e) Reconciliação da quantia escriturada no início e no fim do período mostrando as adições, as revalorizações, as alienações, os ativos classificados como detidos para venda, as depreciações acumuladas, as perdas de imparidade e suas reversões e outras alterações:

Rubricas	Quantia escriturada inicial	Adições	Revalorizações	Alienações	Depreciações Acumuladas	Perdas imparidade	Saldo Final
Terrenos e recursos naturais	0,00 €	0,00 €	0,00 €	0,00 €	0,00 €	0,00 €	0,00 €
Edifícios e outras construções	323 293,99 €	0,00 €	0,00 €	0,00 €	143 558,12 €	0,00 €	179 735,87 €
Equipamento básico	393 889,54 €	18 655,94 €	0,00 €	0,00 €	323 121,09 €	0,00 €	89 424,39 €
Equipamento de transporte	38 260,99 €	0,00 €	0,00 €	0,00 €	22 952,10 €	0,00 €	15 308,89 €
Equipamento administrativo	138 562,14 €	8 491,10 €	0,00 €	0,00 €	118 889,72 €	0,00 €	28 163,52 €
Equipamentos biológicos	0,00 €	0,00 €	0,00 €	0,00 €	0,00 €	0,00 €	0,00 €
Outros activos fixos tangíveis	104 907,58 €	720,00 €	0,00 €	0,00 €	63 131,90 €	0,00 €	42 495,68 €
Ativos fixos detidos para venda	0,00 €	0,00 €	0,00 €	0,00 €	0,00 €	0,00 €	0,00 €
Investimentos em curso	0,00 €	0,00 €	0,00 €	0,00 €	0,00 €	0,00 €	0,00 €
Total	998 914,24 €	27 867,04 €	0,00 €	0,00 €	671 652,93 €	0,00 €	355 128,35 €

7.2. Existência e quantias de restrições de titularidade de ativos fixos tangíveis dados como garantia de passivos.

Não existe.

7.3. Quantia de dispêndios reconhecida na quantia escriturada de cada um dos seguintes itens do ativo fixo tangível no decurso da sua construção.

Não existe.

7.4. Quantia de compromissos contratuais para aquisição de ativos fixos tangíveis.

Não existe.

7.5. Quantia incluída nos resultados, relativa a compensação de terceiros por itens do ativo fixo tangível com imparidade, perdidos ou cedidos.

Não existe.

7.6. Depreciação, reconhecida nos resultados ou como parte de um custo de outros ativos, durante um período.

Não existe.

7.7. Depreciações no período e acumuladas.

DEPRECIAÇÕES

Rubricas	2020	Acumuladas
Terrenos e Recursos Naturais	0,00 €	0,00 €
Edifícios e Outras Construções	13 636,43 €	143 558,12 €
Equipamento Básico	14 720,99 €	323 121,09 €
Equipamento de Transporte	4 782,62 €	22 952,10 €
Equipamento Administrativo	10 260,63 €	118 889,72 €
Equipamentos Biológicos	0,00 €	0,00 €
Outros Ativos Fixos Tangíveis	4 737,62 €	63 131,90 €
Total	48 138,29 €	671 652,93 €

7.8. Ativo Fixo Tangível expresso por quantias revalorizadas.

Não existem reavaliações.

8. ATIVOS NÃO CORRENTES DETIDOS PARA VENDA E UNIDADES OPERACIONAIS DESCONTINUADAS

8.1. Operações descontinuadas:

- a) Quantia de resultados reconhecida no período: não se aplica;
- b) Decomposição e análise da quantia de resultados reconhecida no período: não se aplica;
- c) Fluxos de caixa líquidos atribuíveis às atividades de exploração, investimento e financiamento das unidades operacionais descontinuadas: não se aplica.

8.2. Componente que se deixou de classificar como detido para venda.

Resultados do componente, anteriormente apresentados nas unidades operacionais descontinuadas, que foram reclassificados e incluídos no rendimento das unidades operacionais em continuação para todos os períodos apresentados: não se aplica.

8.3. Ativos não correntes (ou grupos para alienação) classificados como detidos para venda, ou vendidos, no período: não se aplica.

8.4. Descrição dos factos e circunstâncias que, no período, levaram à decisão de alterar o plano de vendas de ativo não corrente (ou grupo para alienação): não se aplica.

9. INSTRUMENTOS FINANCEIROS

As categorias de ativos e passivos financeiros em 2019 e em 2020 são detalhadas conforme se segue:

	31-12-2020	31-12-2019
Clientes	21 480,33 €	43 980,83 €
Fornecedores	118 011,64 €	86 079,42 €
Outros ativos financeiros	2 450,19 €	1 174,36 €
Outras contas a receber	1 210,00 €	690,00 €
Outras contas a pagar	258 390,40 €	128 418,22 €
Diferimentos	295,83 €	0,00 €

10. ESTADO E OUTROS ENTES PÚBLICOS

Em 2019 e em 2020 as rubricas estado e outros entes públicos apresentavam a seguinte composição:

	31-12-2019	31-12-2019
Ativo	16 179,39 €	1 500,00 €
Passivo	51 960,34 €	30 432,23 €

11. CUSTOS DE EMPRÉSTIMOS OBTIDOS

11.1. Política contabilística adotada nos custos dos empréstimos obtidos.

Os juros de empréstimos diretamente atribuíveis à aquisição ou construção de ativos que se qualificam são capitalizados como parte do custo desses ativos. Um ativo que se qualifica é um ativo que necessita de um período de tempo substancial para estar disponível para uso ou para venda.

11.2. Quantia de custos de empréstimos obtidos capitalizada durante o período.

11.3. Taxa de capitalização usada para determinar a quantia do custo dos empréstimos obtidos elegíveis para capitalização.

Não foram capitalizados custos de empréstimos obtidos.

12. PROPRIEDADES DE INVESTIMENTO

Não existem propriedades de investimento.

13. IMPARIDADE DE ATIVOS

a) Foi reconhecido o valor de 9.212,85€ de reversões de perdas por imparidade de dívidas a receber de clientes durante o período de 2020;

b) Quantia de perdas por imparidade em ativos revalorizados reconhecidas diretamente no capital próprio durante o período.

Não existem perdas por imparidade em ativos revalorizados;

c) Quantia de reversões de perdas por imparidade em ativos revalorizados reconhecidas diretamente no capital próprio durante o período.

Não existem.

14. INVENTÁRIOS

14.1. Políticas contabilísticas adotadas na mensuração dos inventários e fórmula de custeio usada.

Os inventários são valorizados ao seu custo de aquisição. O custo dos inventários inclui todos os custos de compra, custos de conversão e outros incorridos para colocar os inventários no seu local e na sua condição atual.

14.2. Quantia total escriturada de inventários e quantia escriturada em classificações apropriadas.

Inventários	31/12/2020	31/12/2019
Mercadorias		
Matérias-Primas, subsidiárias e de consumo	3 327,20 €	1 110,60 €
Produtos acabados e intermédios		
Subprodutos, desperdícios, resíduos e refugos		
Produtos e trabalhos em curso		
Ativos biológicos		
Total	3 327,20 €	1 110,60 €

14.3. Quantia de inventários escriturada pelo justo valor menos os custos de vender: Não se aplica.

14.4. Quantia de inventários reconhecida como um gasto durante o período.

Inventários	Consumos	Imparidades	Outras Perdas
Mercadorias			
Matérias-Primas, subsidiárias e de consumo	14 995,95 €		
Produtos acabados e intermédios			
Subprodutos, desperdícios, resíduos e refugos			
Produtos e trabalhos em curso			
Activos biológicos			
Total	14 995,95 €	0,00 €	0,00 €

Demonstração do custo das mercadorias vendidas e das matérias consumidas:

Movimentos	Mercadorias	Mat.-primas, subsid. consumo
Inventários iniciais		1 110,60 €
Compras		17 212,55 €
Regularização de inventários		0,00 €
Inventários Finais		3 327,20 €
Custos do Exercício:	0,00 €	14 995,95 €

14.5. Quantia de reversão de ajustamento reconhecida como uma redução na quantia de inventários reconhecida como gasto do período.

Não existem reversões de ajustamentos.

14.6. Circunstâncias ou acontecimentos que conduziram à reversão de um ajustamento de inventários.

Não aplicável.

14.7. Quantia escriturada de inventários dados como penhor de garantia a passivos.

Não aplicável.

15. CONTRATOS DE CONSTRUÇÃO

Não existem contratos de construção.

16. RÉDITO

16.1. Políticas contabilísticas adotadas para o reconhecimento do rédito incluindo os métodos adotados para determinar a fase de acabamento de transações que envolvem a prestação de serviços.

O rédito encontra-se mensurado pelo justo valor da retribuição recebida ou a receber, tendo em consideração a quantia de quaisquer descontos comerciais e de quantidade concedidos pela sociedade. O rédito compreende os montantes faturados na prestação de serviços líquidos de impostos sobre o valor acrescentado, abatimentos e descontos. No caso das prestações de

serviços tendo o rédito sido associado com a transação foi reconhecido com referência à fase de acabamento da transação à data do balanço.

16.2. Quantia de cada categoria significativa de rédito reconhecida durante o período incluindo o rédito proveniente de:

Categoria	Mercado Interno	Mercado externo
Venda de bens	0,00 €	0,00 €
Prestação de serviços	406 163,99 €	0,00 €
Outros rendimentos e ganhos	34 780,60 €	0,00 €
Reversões de clientes	0,00 €	0,00 €
Subsídios de outras entidades	0,00 €	0,00 €
Compensação pelo Défice de Exploração	1 126 674,96 €	0,00 €
Total	1 567 619,55 €	0,00 €

16.3. O subsídio à exploração no valor de 1.126.674,96€ resulta da aprovação de um contrato programa pela prestação de serviços de interesse geral, no contexto da gestão dos equipamentos desportivos sob responsabilidade da Palmela Desporto, E.M. no valor de 780.000,00€ acrescido de 346.674,96€ do valor proveniente do orçamento rectificativo para o ano 2020.

17. PROVISÕES, PASSIVOS CONTINGENTES E ATIVOS CONTINGENTES

Divulgações para cada classe de provisão.
Não existem provisões.

18. SUBSÍDIOS DO GOVERNO E APOIOS DO GOVERNO

Não existem subsídios e apoios do governo.

19. EFEITOS DE ALTERAÇÕES EM TAXAS DE CÂMBIO

Não existem efeitos de alterações de taxas de câmbio em virtude da moeda ser o euro e apenas se verificarem operações no mercado nacional.

20. ACONTECIMENTOS APÓS A DATA DO BALANÇO

20.1. Autorização para emissão:

As demonstrações financeiras foram autorizadas e emitidas pelo Conselho de Gestão em 11 de fevereiro de 2021.

20.2. Atualização da divulgação acerca de condições à data do balanço.

Não foram recebidas informações após a data do balanço acerca de condições que existiam à data do balanço.

21. INSTRUMENTOS FINANCEIROS

Políticas contabilísticas.

21.1. Existe no Novo Banco uma conta corrente caucionada no montante de 50.000 euros, de apoio à tesouraria, aprovada pelo Conselho de Gestão não tendo sido utilizada durante o ano de 2020.

21.2. Ganhos líquidos e perdas líquidas reconhecidas de:

Serviços Especializados		
Trabalhos Especializados/Contratos	44 014,22 €	45 510,33 €
Publicidade e Propaganda	10 278,87 €	13 254,15 €
Vigilância e Segurança	4 745,60 €	8 084,08 €
Honorários	132 253,08 €	279 665,35 €
Despesas covid_19	756,84 €	0,00 €
Conservação e Reparação	24 101,33 €	32 322,27 €
Outros	13 419,39 €	18 597,14 €
Materiais		
Ferramentas e ut. desg. rápido	910,89 €	1 501,73 €
Livros e documentação técnica	0,00 €	0,00 €
Material de escritório	2 627,26 €	4 015,67 €
Artigos para oferta	0,00 €	0,00 €
Outros	0,00 €	0,00 €
Energia e Fluidos		
Electricidade	66 461,66 €	94 938,37 €
Gás	53 613,31 €	86 206,25 €
Água	35 250,43 €	49 258,54 €
Combustível - viaturas	2 155,53 €	4 352,57 €
Deslocações, estadas e transportes		
Deslocações e estadas	1 480,45 €	6 621,14 €
Transportes de pessoal	0,00 €	0,00 €
Transportes de mercadorias	0,00 €	0,00 €
Outros	0,00 €	0,00 €
Serviços diversos		
Rendas e alugueres	0,00 €	0,00 €
Comunicação	9 103,32 €	10 420,22 €
Seguros	7 047,51 €	5 650,23 €
Royalties	0,00 €	0,00 €
Contencioso e notariado	1 869,42 €	3 268,60 €
Despesas de representação	4 357,72 €	4 267,64 €
Limpeza, higiene e conforto	28 147,64 €	33 946,04 €
Serviços bancários	4 260,83 €	8 644,88 €
Total	446 855,30 €	710 525,20 €

Gastos com Pessoal	31/12/2020	31/12/2019
Remunerações dos Órgãos Sociais	42 355,11 €	40 177,16 €
Remunerações do Pessoal	620 271,10 €	526 306,59 €
Indemnizações	56 506,77 €	47 270,87 €
Encargos sobre remunerações	179 738,26 €	150 152,62 €
Outros benefícios/ Seguro de Saude	13 384,36 €	11 638,42 €
Medicina no trabalho e Seguro acidentes	6 040,00 €	5 639,94 €
Subsidio alimentação/Outros	55 440,88 €	49 141,30 €
Total	973 736,48 €	830 326,90 €

21.3. Total de rendimento de juros e total de gasto de juros para ativos e passivos financeiros não mensurados ao justo valor com contrapartida em resultados.

Gastos e Perdas	2020	2019
Juros de Financiamentos Obtidos	0,00 €	0,00 €
Outros Gastos e perdas	72 112,01 €	3 166,71 €
Total	72 112,01 €	3 166,71 €

- a) O valor de outros gastos e perdas deve-se entre outros a impostos indiretos, multas não fiscais e despesas com atrasos de pagamentos

Rendimentos e Ganhos	2020	2019
Publicidade e Patrocínios	7 774,75 €	13 082,25 €
Seguro para clientes	20 313,78 €	40 841,43 €
Artigos desportivos	846,76 €	2 486,41 €
Contrato inserção IEFP	5 275,86 €	0,00 €
Outros - Alienações de sucata e alugueres de	569,45 €	494,61 €
Total	34 780,60 €	56 904,70 €

21.4. O capital social, no montante de 190.000 euros, encontra-se integralmente realizado e registado na Conservatória do Registo Comercial de Palmela.

21.5. No exercício de 2020 não houve qualquer aumento de capital.

22. BENEFÍCIOS DOS EMPREGADOS

Não existiram benefícios pós-emprego e de longo prazo.

Pinhal Novo, 11 de fevereiro de 2021

O CONSELHO DE GESTÃO

José Manuel Duarte Barreto, Presidente

Daniel Jorge Martins Coelho Pó, Vogal

João Manuel Fernandes Pina, Vogal