



EMPRESA LOCAL DE PROMOÇÃO DO DESPORTO, SAÚDE E QUALIDADE DE VIDA, E. M. UNIPESSOAL, LDA.

RELATÓRIO E CONTAS

EXERCÍCIO DE 2021

ÍNDICE

I – RELATÓRIO DO CONSELHO DE GESTÃO	3
1. Introdução	3
2. Plano de atividades	3
3. Execução orçamental	4
3.1. Análise global	4
3.2. Análise por centro de custo	5
4. Atividade operacional	6
4.1. Recursos Humanos	6
4.2. Equipamentos desportivos	8
4.2.1. Piscina Municipal de Palmela	8
4.2.2. Pavilhão Desportivo Municipal de Pinhal Novo	10
4.2.3. Piscina Municipal de Pinhal Novo	11
4.2.3.1. Competição	14
4.2.4. Campo de Jogos Municipal de Palmela	16
5. Evolução da procura de serviços	16
6. Resultados da Palmela Desporto	17
7. Fluxos financeiros	19
8. Investimento e execução do Plano Plurianual de Investimentos	19
9. Financiamento	20
10. Capitais próprios	20
11. Proposta de Aplicação de Resultados	20
12. Perspetivas futuras	20
II – ANEXOS	22
Certificação legal das contas	23
Relatório e parecer do Fiscal Único	28
Demonstração de resultados e balanço	29
Demonstração individual das alterações ao capital próprio	31
Demonstração dos fluxos de caixa	33
Execução do Plano Plurianual de Investimentos em 2021	34
Notas anexas ao balanço e à demonstração de resultados	35

RELATÓRIO DO CONSELHO DE GESTÃO

1. INTRODUÇÃO

O presente relatório, decorrente do definido nos estatutos e na lei vigente, versa sobre os resultados económico/financeiros, bem como os desportivos e sociais decorrente da atividade da empresa municipal.

Para além de apreciar a atividade desenvolvida nos quatro equipamentos que gere, são igualmente avaliadas as demais valências e atividades que promove e realiza com a comunidade, tendo como referenciais o Contrato-programa, o Contrato de Comodato e as Orientações Estratégicas definidas pela Câmara Municipal de Palmela.

Dada a atipicidade do ano em referência, fruto da situação pandémica conhecida, a presente avaliação reflete, como não podia deixar de ser, igualmente as consequências desta realidade.

2. ATIVIDADES REALIZADAS

No quadro 1 apresenta-se o resumo das ações e atividades previstas e executadas nos diversos objetivos do plano de atividades.

Quadro 1 – Ações previstas e executadas

OBJETIVO I. Promoção do Desenvolvimento Desportivo		
Projeto	57 ações previstas	58 ações executadas
Atividades regulares	11	9
Organização de eventos pontuais	9	8
Protocolos de cooperação	37	41
		+1 (102 %)

OBJETIVO II. Qualidade das Condições de Prática		
Projeto	21 ações previstas	8 ações executadas
Beneficiação e Construção	15	3
Manutenção e Conservação	6	5
		-13 (38 %)

OBJETIVO III. Desenvolvimento Organizacional		
Projeto	10 ações previstas	10 ações executadas
Planeamento, Organização e Controlo da Gestão	1	1
Gestão de Recursos Humanos	3	3
Comunicação e <i>Marketing</i>	6	6
		100 %

Número total de ações previstas, 88; número de total de ações executadas, 76 = 86 % execução.

Tendo em conta a situação pandémica conhecida, não se considerou prioritária a concretização de algumas obras de beneficiação, construção, manutenção e conservação, justificando-se por esta via o reflexo plasmado no OBJETIVO II. Qualidade das Condições de Prática.

3. EXECUÇÃO ORÇAMENTAL

3.1. Análise global

A execução orçamental da Palmela Desporto possibilita que se avaliem as variações entre as previsões orçamentais e a situação real e aferir a eficácia do controlo da gestão financeira e operacional. No quadro 2 evidencia-se o resumo da execução orçamental no exercício.

Quadro 2 – Demonstração de resultados: Execução orçamental

RENDIMENTOS E GANHOS				GASTOS E PERDAS			
	PREVISÃO 2021	EXECUÇÃO 2021	VARIAÇÃO %		PREVISÃO 2021	EXECUÇÃO 2021	VARIAÇÃO %
VENDAS E SERVIÇOS PRESTADOS	697.763,00 €	522.227,30 €	-25	GASTOS COM PESSOAL	1.050.078,00 €	1.110.509,77€	6
SUBSÍDIOS DE OUTRAS ENTIDADES	0 €	93,50 €	100	CUSTO DE MATÉRIAS CONSUMIDAS	21.000,00 €	12.941,93 €	-38
OUTROS RENDIMENTOS E GANHOS	55.200,00 €	62.944,72 €	14	DEPRECIÇÕES DE ATIVOS FIXOS TANGÍVEIS	50.000,00 €	45.771,08 €	-8
COMPENSAÇÃO PELO DÉFICE DE EXPLORAÇÃO	780.000,00 €	780.000,00 €	0	FORNECIMENTOS E SERVIÇOS EXTERNOS	395.185,00 €	380.510,33 €	-4
JUROS	0 €	0 €	0	OUTROS GASTOS, JUROS E IMPOSTOS	10.000,00 €	6.106,95 €	-39
RENDIMENTOS E GANHOS EXTRAORDINÁRIOS	0 €	0 €	0				
TOTAL DE RENDIMENTOS	1.532.963,00 €	1.365.265,52 €	-11	TOTAL DE GASTOS E PERDAS	1.526.263,00 €	1.555.840,06 €	2

A comparação dos resultados com a previsão realizada permite destacar o seguinte:

- As vendas e serviços prestados diminuíram para 522.227,30 euros, ou seja, 25% abaixo do previsto (menos 175.535,70 euros) e representaram 38% do total dos rendimentos. Esta redução deve-se principalmente ao encerramento total das atividades entre 15 de janeiro e 5 de abril de 2021, tendo a reabertura sido gradual, muito limitada e condicionada refletindo-se no número total de utentes e, subsequentemente, nos resultados financeiros;
- No que respeita a outros rendimentos e ganhos, verificou-se um acréscimo de 7.744,72 euros, relativamente ao previsto (+14%) fruto da dinâmica da área comercial;
- A compensação pelo défice de exploração atribuída pela Câmara Municipal de Palmela, ao abrigo do Contrato-programa, representou 57% do total dos rendimentos e ganhos;
- Os gastos com pessoal foram superiores ao estimado, mais 60.431,77 euros (+6%);
- O custo das matérias consumidas foi mais baixo que o previsto para 2021 (-38%), menos 8.058,07 euros;
- Relativamente a fornecimentos e serviços externos, registou-se um decréscimo, menos 14.674,67 euros (-4%). A descida nesta rubrica justifica-se pelo facto dos custos com honorários, renegociação de contratos e consumo de água terem descido. Relativamente aos honorários, verificou-se uma descida significativa devido ao facto dos contratos com os prestadores de serviço terem sido convertidos para contratos individuais de trabalho;
- Os outros gastos, juros e impostos, comparativamente com o previsto, desceram (39%), ou seja, menos 3.893,05 euros;
- Os rendimentos totais situaram-se 11% abaixo do previsto, o que corresponde a menos 167.697,48 euros. Este facto está relacionado com o valor das vendas e prestações de serviços, cuja execução foi mais baixa do que a previsão em virtude da forte redução de utentes e redução generalizada de todas as atividades. Embora num clima de forte contração económica é de realçar o valor de 62.944,72 euros, relativamente a outros rendimentos, com particular destaque para a rubrica de angariação de Publicidade e Patrocínios.

- i) Os gastos totais situaram-se 2% acima do previsto, o que corresponde a mais 29.577,06 euros. Este facto está relacionado com o valor dos custos com o pessoal, cuja execução foi ligeiramente mais alta do que a previsão em virtude da conversão de contratos de prestação de serviços em contratos individuais de trabalho, bem como uma reorganização interna a nível de direção das Piscinas Municipais de Palmela e Pinhal Novo.

O resultado líquido negativo do exercício do ano de 2021 ascendeu assim a 190.574,54 euros.

3.2. Análise por centro de custo

A distribuição dos gastos e rendimentos pelos quatro equipamentos desportivos sob gestão da Palmela Desporto nos últimos três anos está representada no quadro 3.

Quadro 3 – Demonstração de resultados por centro de custo/Exercícios de 2019 a 2021
(valores em euros)

		Total de rendimentos (sem comp. pelo défice de exploração)	Total de gastos	Resultado antes da compensação pelo défice de exploração	Compensação pelo défice de exploração (1)	Resultado líquido
Piscina Municipal de Palmela	2019	238.823	392.849	-160.026	170.427	14.401
	2020	104.840	330.221	-225.381	253.689	28.308
	2021	103.071	352.241	-249.170	166.551	-82.619
Piscina Municipal de Pinhal Novo	2019	674.053	873.799	-199.746	182.686	-17.060
	2020	304.643	797.725	-493.082	522.864	29.782
	2021	420.759	837.596	-416.837	254.494	-162.343
Pavilhão Desportivo Municipal de Pinhal Novo	2019	25.299	78.282	-52.983	58.462	5.479
	2020	18.225	64.158	-45.933	55.457	9.524
	2021	44.379	73.919	-29.540	54.045	24.505
Campo de Jogos Municipal de Palmela	2019	18.622	65.694	-47.072	55.702	8.630
	2020	13.235	60.223	-46.988	56.533	9.545
	2021	17.056	67.473	-50.417	43.629	-6.788
Pavilhão Desportivo Municipal do Poceirão	2019	0	0	0	0	0
	2020	0	0	0	0	0
	2021	0	0	0	36.360	36.360
Estrutura Central de Gestão	2019	0	200.826	-200.826	199.723	-1.103
	2020	0	312.723	-312.723	238.132	-74.591
	2021	0	224.611	-224.611	224.921	310
TOTAL	2019	954.797	1.611.450	-656.653	667.000	10.347
	2020	440.943	1.565.050	-1.124.107	1.126.675	2.568
	2021	585.265	1.555.840	-970.575	780.000	-190.575

(1) Os valores considerados nesta coluna dizem respeito à estimativa orçamental.

Os dados expressos no quadro 3 permitem-nos salientar o seguinte:

- A Piscina de Pinhal Novo continua a ser o maior centro de rendimentos, com um total de 420.759 euros, ou seja, 72% do total. Neste equipamento, de 2020 para 2021 verificou-se uma subida nos rendimentos no valor de 116.116 euros (+38%), bem como nos gastos, no valor de 39.871 euros (+5%);
- Na Piscina de Palmela, de 2020 para 2021 os rendimentos desceram ligeiramente 1.769 euros (-2%). Relativamente aos gastos verificou-se uma subida de 22.020 euros (+7%);
- Comparativamente com o ano de 2020, em 2021 no Pavilhão Desportivo de Pinhal Novo registou-se uma subida nos rendimentos no valor de 26.154 euros (+143%). Quanto aos gastos, também subiram em 9.761 euros (+15%);

- d) No que respeita ao Campo de Jogos de Palmela, de 2020 para 2021 os rendimentos subiram em 3.821 euros (+29%); quanto aos gastos, verificou-se também um acréscimo no valor de 7.250 euros (+12%);
- e) Relativamente ao Pavilhão do Poceirão, embora ainda não esteja em funcionamento, foi alocado em Gestão Previsional para 2021 o valor de 36.360 euros referente à compensação pelo défice de exploração.
- f) A Estrutura Central de Gestão é o único centro de custos que não gera rendimentos e no que respeita a gastos, desceram em relação a 2020, menos 88.112 euros (-28%).
- g) Concluindo esta análise verificou-se, no que respeita aos rendimentos, uma subida generalizada em todos os equipamentos, exceto na Piscina de Palmela, fruto do relançamento das atividades, embora ainda de uma forma condicionada. Quanto aos gastos, constatou-se, igualmente, uma subida em todos os equipamentos desportivos, fundamentalmente, na área da energia, água, honorários e custos com a manutenção que, tal como sucedeu nos rendimentos, derivou do relançamento gradual da atividade. Na estrutura central de gestão, existiu um decréscimo dos custos para os valores de referência não existindo necessidade de provisionar valores relacionados com processos judiciais.

4. ATIVIDADE OPERACIONAL

4.1. Recursos Humanos

A estrutura dos recursos humanos da Palmela Desporto, em 31 de dezembro de 2021, apresentava um quadro de pessoal com 65 trabalhadores com a seguinte composição:

- 2 trabalhadores da Câmara Municipal de Palmela em regime de cedência de interesse público;
- 39 trabalhadores com contrato sem termo;
- 3 trabalhadores com contrato a termo resolutivo incerto;
- 2 trabalhadores em Estágio Inserção;
- 1 trabalhador com contrato de emprego-inserção+;
- 13 trabalhadores com contrato sem termo a tempo parcial;
- 5 trabalhadores com contrato a termo a tempo parcial.

O gráfico 1 e 2 apresenta a estrutura de recursos humanos da Palmela Desporto em 2021, por centro de custo e por sexo, comparativamente com o exercício de 2020.

Gráfico 1 – Quadro do pessoal/Centro de Custo/Homens

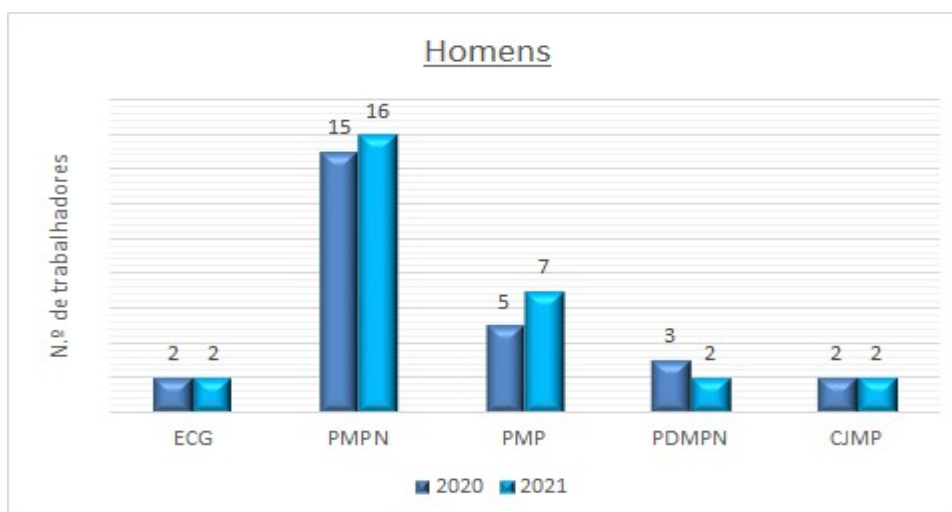
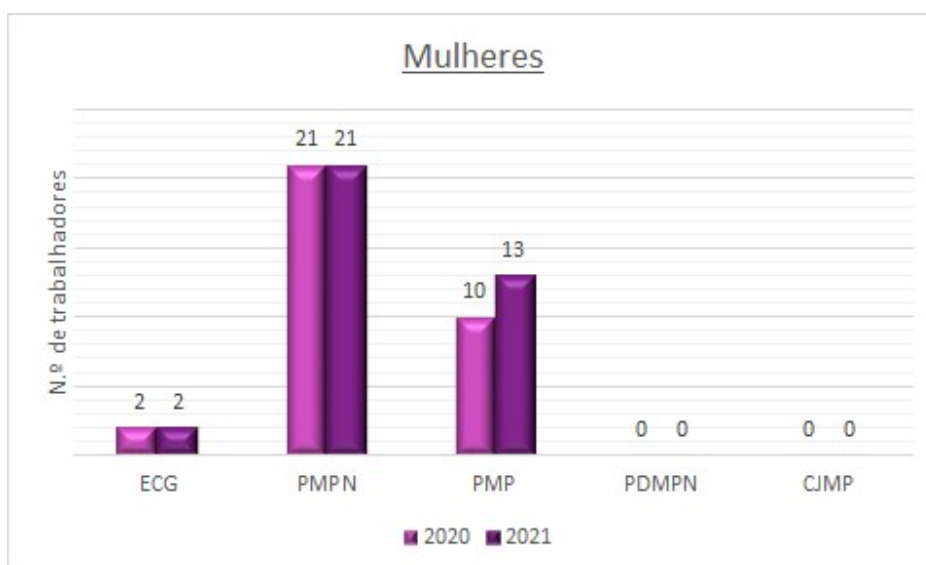


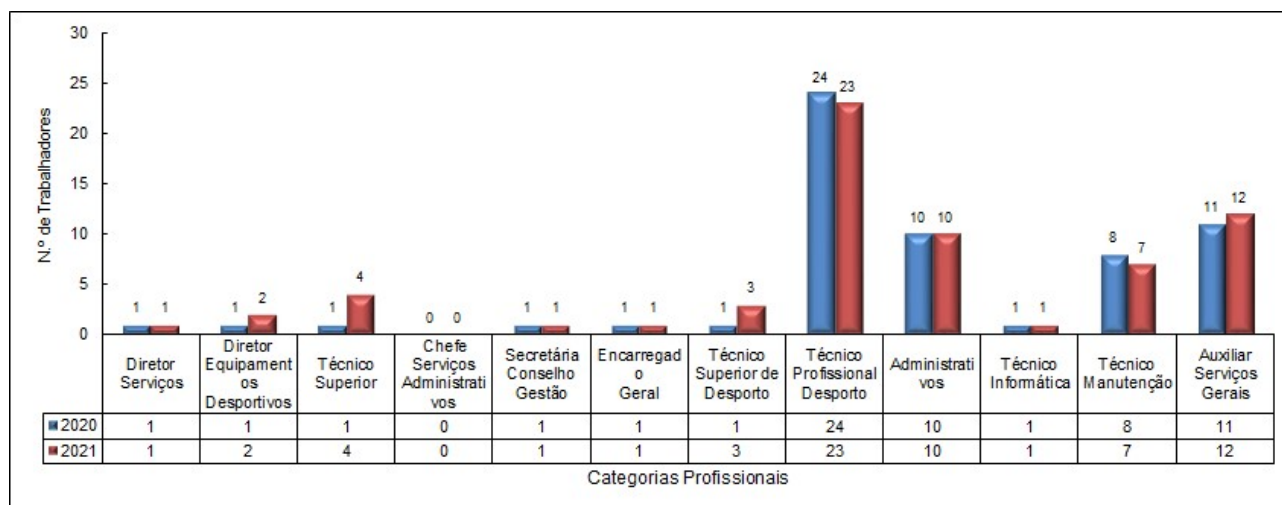
Gráfico 2 – Quadro do pessoal/Centro de Custo/Mulheres



A Piscina de Pinhal Novo continua a ser o equipamento com o maior número de trabalhadores – 37 (57%). A idade média dos trabalhadores da Palmela Desporto é de 46 anos. Existe uma ligeira diferença na distribuição por sexos, sendo que 55% são do sexo feminino (36) e 45% do sexo masculino (29).

No gráfico 3 regista-se a distribuição dos recursos humanos por carreiras profissionais e efetua-se uma comparação entre os anos de 2020 e 2021.

Gráfico 3 – Quadro de pessoal/Distribuição por Carreiras Profissionais



Durante o ano de 2021 o número de trabalhadores aumentou de 60 para 65. Rescindiou contrato com a Palmela Desporto, E. M., um técnico de manutenção e duas técnicas profissionais de Desporto. Foram contratadas três técnicas superiores para a área da fisioterapia, dois técnicos profissionais de desporto em regime de contrato a termo certo a tempo parcial, dois estágios de inserção e um contrato de emprego-inserção+.

Salienta-se que uma das trabalhadoras que exerce a função de auxiliar de serviços gerais solicitou a renovação da licença sem vencimento pelo período de um ano, produzindo efeitos a partir de 24 de outubro de 2021.

Registaram-se 1273 dias de ausências, nomeadamente baixas e consultas médicas, atestados médicos e realização de exames médicos.

Outras áreas de intervenção:

- a) Avaliação do Desempenho: foi aplicado o modelo e metodologia em vigor, que visou a melhoria da prestação de cada trabalhador e a sua participação ativa na avaliação das competências e na definição dos eixos para a melhoria do seu desempenho;
- b) Formação: os trabalhadores da empresa participaram em 19 ações de formação no ano de 2021, maioritariamente online.

4.2. Equipamentos desportivos

4.2.1. Piscina Municipal de Palmela

A utilização da Piscina Municipal de Palmela está descrita no quadro 4, onde figura a utilização por programa de atividade e a evolução dos dados relativos ao período homólogo anterior.

Quadro 4 – Utilizadores por programa de atividade – Piscina Municipal de Palmela

Programa de Atividade	2021 Média/mês clientes	2020 Média/mês clientes	Variação 2021/2020
Escola de Natação	282	207	75
Hidroginástica	86	54	32
Natação Livre	267	246	21
Cartões Diversos	27	38	-11
Competição	20	19	1
Escola de Triatlo	14	-	14
Consultas/Avaliações de Hidroterapia	7	3	4
Hidroterapia	50	44	6
Sessões Individuais de Hidroterapia	11	18	-7
Massagens / Tratamentos	23	3	20
Pré e Pós-Parto	9	-	9
Programa Municipal de Natação "Aprender a Nadar"	0	24	-24
Programa de Colégios e Infantários	0	17	-17
"50+ Programa de Exercício"	18	55	-37
Xadrez	0	1	-1
TOTAIS	**814	729	85 (12%)

*O Programa Municipal de Natação "Aprender a Nadar" não se realizou.

**Devido à situação de Pandemia COVID 19 e à realização de obras de eficiência energética, foram contabilizados oito meses de funcionamento (janeiro, abril, maio, junho, setembro, outubro, novembro e dezembro).

Na Piscina Municipal de Palmela verificou-se uma média mensal de 814 utilizadores.

Os dados obtidos em 2021, comparando com 2020, revelam um aumento do número de utentes em 12%.

Em 2020, devido à pandemia, o número de utentes por classe e espaço foi reduzido, em conformidade com as orientações da Direção Geral de Saúde, o que se manteve em 2021, mesmo após o retomar das atividades.

Em parceria com a Câmara Municipal de Palmela e nove instituições de idosos, foi implementado o projeto “Respira Ar Livre”, com o objetivo de oferecer à população sénior a possibilidade de realizar alguma atividade física. Esta atividade teve 441 participações e realizou-se nos meses de julho, setembro e outubro.

No período em que a Piscina de Palmela esteve encerrada, mês de julho, devido as obras de eficiência energética, os utilizadores/utentes do equipamento foram reencaminhados para a Piscina Municipal de Pinhal Novo, realizando-se alguns tratamentos de fisioterapia.

As atividades da Escola de Triatlo tiveram início em junho de 2021.

As atividades respeitantes ao “50+ Programa de Exercício”, foram retomadas em dezembro de 2021, aplicando-se a redução do número de utentes por grupo, prevista na lei.

No ano em questão, ao abrigo do protocolo de cooperação com o Centro Social de Palmela, a Piscina de Palmela acolheu, nas aulas de Aprendizagem Adultos da Escola de Natação, duas jovens do Centro de Acolhimento “Porta Aberta”.

No ano de 2021, não foi possível realizar Aulas de Preparação Aquática Pré-natal, embora se tivesse mantido em vigor o protocolo com o Agrupamento de Centros de Saúde da Arrábida

O Protocolo de cooperação com o Agrupamento de Escolas de Palmela, foi renovado, no entanto, não foram realizadas atividades pelos alunos do agrupamento na Piscina Municipal de Palmela.

No âmbito do protocolo de cooperação estabelecido entre a Palmela Desporto e a Escola Secundária de Palmela, no início do ano letivo foram disponibilizados horários para o bloco de natação da disciplina de Educação Física, mas devido ao agravamento da situação pandémica as aulas não arrancaram.

Para além das atividades regulares realizaram-se, nesta piscina, alguns eventos pontuais, descritos no quadro 5.

Quadro 5 – Eventos realizados na Piscina Municipal de Palmela

Atividades realizadas	Mês de realização	N.º de participantes
Dia da Mãe - Natação Livre	Maio	10
Dia da Família - Dinâmicas aquáticas com a participação dos pais dos alunos da Escola de Natação		6
Dia do Concelho - Natação livre	Junho	9
Dia Mundial de Portugal e das Comunidades - Hidroginástica		2
Dia Mundial da Fisioterapia - Natação Terapêutica com Snorkel		2
Dia Mundial do Coração - Hidroginástica	Setembro	1
Festival Natação Virtual das Festas das Vindimas 2021		60
Dia Internacional do Idoso - Hidroginástica	Outubro	2
28.º Aniversário da Piscina Municipal de Palmela - Natação Livre		20
Dia Mundial da Diabetes - Natação Livre	Novembro	12
TOTAL – 10 atividades	TOTAL – 124 participantes	

Para além do enunciado no quadro n.º 5, salienta-se a realização dos seguintes eventos:

- Dia 26 julho “Dançar à Janela”, atividade realizada no âmbito do “Dia Mundial dos Avós”, com a dinamização de aulas de dança para idosos a viver em diversas instituições. Aderiram ao projeto a Fundação COI, Lar dos Ferroviários e Santa Casa da Misericórdia de Palmela;
- Dia 5 de setembro teve lugar o “Aquatlo Festa das Vindimas”, organizado pela Escola de Triatlo da Palmela Desporto, contou com a participação de 40 atletas;
- Dia 11 de setembro o “Festival de Natação Festa das Vindimas”, organizado pela Competição da Palmela Desporto, contou com a participação de 35 atletas.

4.2.2. Pavilhão Desportivo Municipal de Pinhal Novo

O Pavilhão Desportivo Municipal de Pinhal Novo esteve aberto ao público 80 dias para atividades regulares, num total de 360 horas, com uma média diária de utilização de 4 horas e 30 minutos.

Recorde-se que em 2020 este equipamento esteve aberto ao público 198 dias, num total de 1921 horas e 30 minutos, com uma média diária de utilização de 9 horas e 50 minutos.

Entre 1 de fevereiro e 30 de setembro o Pavilhão Municipal de Pinhal Novo esteve cedido à Câmara Municipal de Palmela, para instalação do Centro Municipal de Vacinação contra a COVID 19.

No quadro 6 estão expressos os dados das entidades utilizadoras regulares para o período em análise, comparando com ano anterior.

Quadro 6 – Utilizadores regulares do Pavilhão Desportivo Municipal de Pinhal Novo

Entidades	Modalidade	Média/mês Utilizadores 2021	Média/mês Utilizadores 2020	Varição 2020/2021
Câmara Municipal de Palmela – Prog.Desenvolvimento	Atletismo	0	2	-2
Câmara Municipal de Palmela – Prog.Desenvolvimento	Basquetebol	0	8	-8
Câmara Municipal de Palmela – Prog.Desenvolvimento	Judo	0	8	-8
Câmara Municipal de Palmela	Karate	0	5	-5
Casa do Benfica de Palmela	Basquetebol	10	49	-39
Clube Desportivo Pinhalnovense	Ginástica	4	31	-27
Clube Desportivo Pinhalnovense	Basquetebol	9	48	-39
Escola Básica 2.º e 3.º ciclos José Maria dos Santos	Ed. Física/D. Escolar	218	816	-598
Associação Bombeiros Voluntários Pinhal Novo	Futsal	3	3	0
Grupos de utilizadores informais*	Diversas	0	3	-3
1.º maio Asseiceira	Futsal	0	5	-5
Associação “Jovens Caramelos”	Futsal	15	0	15
TOTAL		259**	978	-719 (-73%)

* Grupo de utilizadores informais: António Oliveira

** Média/mês durante os meses em que funcionou (entre 1 de outubro e 31 de dezembro)

A Escola Básica do 2.º e 3.º ciclo José Maria dos Santos mantém-se como a entidade que mais utiliza este equipamento desportivo, não só no que respeita ao número de utilizadores, mas também à carga horária.

O decréscimo verificado nos números de ocupação em ambos os anos, deveu-se por um lado as limitações impostas pelos confinamentos e restrições a propósito do distanciamento entre os utentes e pela cedência de instalações para o funcionamento do Centro de Vacinação Municipal COVID 19. A este propósito salientar o facto de terem sido administradas 103.751 vacinas, cumprindo-se assim uma função social e humanitária que pelo seu significado e expressão não pode ser ignorada.

Destaca-se, ainda, a realização de 13 eventos integrados nos calendários oficiais das modalidades de Basquetebol e Futsal, designadamente através das instituições que utilizam este

equipamento desportivo de forma regular. Comparativamente com o ano anterior, registou-se um decréscimo relativamente ao número de eventos, tendo em conta a paragem dos quadros competitivos federativos e associativos, bem como a afetação do espaço a centro de vacinação.

Quadro 7 – Eventos e utilizadores pontuais do Pavilhão Desportivo de Pinhal Novo

Entidades	Modalidade/Evento	Total de Utilizadores 2021
Associação de Dadores de Sangue de Pinhal Novo*	Dádiva de Sangue	105
TOTAL		105

Em 2021 realizaram-se, dois eventos pontuais (*duas dádivas de sangue) neste equipamento desportivo, não sendo possível aceitar outros eventos dada a ocupação do equipamento com os eventos de Basquetebol e Futsal, integrados nos calendários oficiais, para além das restrições devido à pandemia e a utilização do equipamento como Centro de Vacinação.

4.2.3. Piscina Municipal de Pinhal Novo

No quadro 8 estão expressos os dados da utilização desta piscina para o período em análise.

Quadro 8 – Utilizadores por programa de atividade – Piscina Municipal de Pinhal Novo

Programa de atividade	2021 Média/mês clientes	2020 Média/mês clientes	Variação 2021/2020
Escola de Natação	690	526	164
Aulas de Natação Individual	3	2	1
Programa de Colégios e Infantários	25	32	-7
Aluguer de Espaços Aquáticos	35	60	-25
Hidroterapia – crianças e adultos	89	90	-1
Avaliações de Hidroterapia	6	2	4
Sessões individuais de Hidroterapia	53	49	4
Hidroginástica	97	68	29
Senhas individuais p/Hidroginástica	2	4	-2
Natação livre	347	428	-81
Competição	57	55	2
“50+ Programa de Exercício”	74 ^{*1}	95	-21
Natação para Bebés	61	53	8
Natação Adaptada	4	3	1
Desporto Escolar	3	4	-1
Aikido – crianças e adultos	4	8	-4
Cartões Diversos	144	166	-22
Musculação e <i>Cardiofitness</i> /Exercício em Grupo/Pilates/ Mobilidade e Reeducação Postural	12	49	-37
Senhas individuais: Musc. <i>Cardiofitness</i> e Exercício em Grupo	23	33	-10
Preparação para o Nascimento	0	0	0
Ginástica de Prep. para o Nascimento e após o Nascimento	5	3	2
Massagens de Relaxamento ou Terapêutica	58	1	57
Krav Maga	10	13	-3
Programa Municipal de Natação “Aprender a Nadar”	0 ^{*2}	35	-35
Dança Clássica - Ballet	19	18	1
Tratamentos de Fisioterapia	35	27	8
Xadrez	0	2	-2
Curso de Mergulho (Advance/EAN/OWD)	2	1	1
Escola de Triatlo	59	18	41
TOTAIS	**1917	1845	72 (4%)

*1 O 50+ Programa Exercício, só iniciou em dezembro de 2021.

*2 O Programa Municipal de Natação “Aprender a Nadar” não se realizou em 2021.

**Foram contabilizados nove meses de funcionamento (janeiro, até dia 15), abril, maio, junho, julho, agosto (apenas a 1ª semana), setembro, outubro, novembro e dezembro). Até maio existiu a imposição legal de encerrar no período da tarde aos sábados e a mesma imposição repetiu-se em meados de julho.

Na Piscina Municipal de Pinhal Novo, no ano de 2021, registou-se uma média mensal de 1917 utilizadores um aumento de 4% relativamente ao ano transato.

A maior procura de serviços em 2021, após a reabertura dos equipamentos e com algumas restrições devido à pandemia, foi no mês de novembro.

O “50+ Programa Exercício” apenas reiniciou em dezembro e com limitações nos transportes, de forma a respeitar as orientações da Direção Geral de Saúde.

O Programa Municipal de Natação “Aprender a Nadar”, não foi retomado em 2021, após a sua suspensão em março de 2020.

Durantes o período de confinamento realizou-se projeto “Palmela Desporto Convida”, que consistiu na publicação via Facebook e canal Youtube de exercícios e Aulas de Grupo, por forma a incentivar os utentes e população em geral a manterem-se ativos em casa.

Via digital, foram também realizadas Sessões de Grupo na área do Bem-estar e Saúde, tais como Aulas de Movimento Terapêutico e Curso para grávidas e Ginástica Pré-parto.

As aulas de Dança Clássica – Ballet mantiveram-se a decorrer, não nos tradicionais moldes, mas online, para os inscritos nesta vertente.

Após confinamento, o regresso das atividades, em abril, foi realizado de forma faseada e com o número de lotação das aulas reduzido para cerca metade. O retomar começou pela abertura do Ginásio de Musculação e Cardiofitness, as Aulas de Grupo no jardim exterior das instalações desportivas deste equipamento e, só posteriormente, nas salas de exercício.

O protocolo de cooperação estabelecido entre a Palmela Desporto e a Escola Secundária de Pinhal Novo, permitiu, a colocação de 16 alunos das turmas do Curso Profissional Técnico de Desporto em estágio neste equipamento. À Palmela Desporto, possibilitou a utilização das instalações e materiais desportivos da Escola Secundária de Pinhal Novo para a realização das “Férias desportivas” no verão e no Natal.

O protocolo de cooperação firmado entre a Palmela Desporto e o Agrupamento de Escolas José Maria dos Santos, que faculta a possibilidade de alunos com necessidades educativas especiais e currículo específico individual, permitiu o acesso gratuito à Piscina Municipal de Pinhal Novo, foi adiado por decisão do próprio agrupamento para 2022.

No âmbito do protocolo estabelecido entre a Palmela Desporto e a Associação Portuguesa de Pais e Amigos do Cidadão Deficiente Mental, foi disponibilizada uma pista da Piscina Municipal de Pinhal Novo para o desenvolvimento da Natação de Competição Adaptada e uma sala para a prática de Boccia, que não chegaram a ser utilizadas pela associação.

Relativamente ao protocolo de cooperação existente entre esta empresa municipal e a Fundação COI, permitiu-se a 10 pessoas portadoras de deficiência, assim como a 11 crianças do Centro de Acolhimento Temporário, o usufruto de uma vez por semana de aulas de natação, bem como a possibilidade de 2 jovens utilizarem o Ginásio de Musculação e Cardiofitness.

De acordo com o protocolo de cooperação com a entidade formadora 4EMES foi realizado um curso de nadadores salvadores que teve a participação de 17 formandos.

No âmbito do protocolo com a Associação Tripla Rotação, realizaram-se dois eventos, um de triatlo, “I Triatlo Jovem de Pinhal Novo – Palmela” e outro de duatlo, “II Duatlo Jovem de Pinhal Novo – Palmela”.

Foram acolhidos 3 estagiários na Piscina do Pinhal Novo, para o Ginásio de Musculação e Cardiofitness no âmbito do protocolo de estágio estabelecido com a Promofitness (2 estagiários) e uma estagiária de acordo com protocolo de estágio com o “Instituto Jean Piaget, Cooperativa para o Desenvolvimento Humano e Integral e Ecológico”.

Quadro 9 – Eventos realizados na Piscina Municipal de Pinhal Novo

Atividades realizadas	Mês de realização	N.º de participantes
Aula Aberta de Aikido	Janeiro	1
Dia Livre – Ginásio de Musculação e Cardiofitness		4
Dança Clássica/ <i>Ballet</i> - Aulas Abertas		4
Krav Maga Kids e Adultos - Aulas Abertas		3
Dia da Mãe – Hidroginástica e Ginásio	Maio	2
Dia do Concelho – Dia aberto Ginásio	Junho	2
Dia de Portugal e das comunidades – Natação Livre		3
Festival de Cadetes da Palmela Desporto		71
Férias Ativas de Verão	Julho	49
Dia Internacional do idoso – Natação livre e Ginásio	Outubro	2
Comemoração dos 22 anos da Piscina Municipal de Pinhal Novo - Aulas de Hidroginástica/Exercício em Grupo/Ginásio de Musculação e <i>Cardiofitness</i> /Natação Livre	Novembro	8
TORREGRI I - Torneio Regional de Grupos de Idades	Dezembro	155
Férias ativas de Natal		3
TOTAL – 13 atividades	TOTAL – 307 participantes	

Durante o ano de 2021 foram realizadas 13 atividades contando com um total de 236 participantes.

Para além do enunciado no quadro n.º 9, salienta-se a realização dos seguintes eventos:

- A 15 de maio realizou-se o “I Triatlo Jovem de Pinhal Novo – Palmela”, com a participação de 55 atletas. Uma organização conjunta da Palmela Desporto e Associação Tripla Rotação, com o apoio técnico da Federação de Triatlo de Portugal e apoio logístico da Câmara municipal de Palmela e Junta de freguesia do Pinhal Novo.
- Dia 19 de junho teve lugar o “5.º Evento do Desporto e da Saúde” com a participação de 11 entidades parceiras e o envolvimento de 130 participantes nas atividades.
- No que respeita às “Férias desportivas – Verão 2021”, que decorreram durante 4 semanas, de 12 de julho a 6 de agosto, registou-se a inscrição de 160 crianças e jovens com idades compreendidas entre os 6 e os 14 anos.
- No dia 13 de novembro a Palmela Desporto organizou o evento “I Duatlo Jovem Pinhal Novo – Palmela”, em conjunto com Associação Tripla Rotação, com o apoio técnico da Federação de Triatlo de Portugal, apoio da Câmara Municipal de Palmela e da Junta de Freguesia de Pinhal Novo, evento que contou com a participação de 117 atletas.

- e) Em dezembro foram dinamizadas as “Férias desportivas – Natal 2021”, das duas semanas previstas, no entanto, apenas se realizou uma devido ao agravamento surto pandémico. Participaram deste programa 10 crianças e jovens.
- f) Ao longo de 2021 realizaram-se 5 “Festas desportivas” que envolveram um total de 41 crianças e jovens. As festas apenas foram retomadas a partir de outubro e com o número de participantes limitado.

4.2.3.1 Modelo Competitivo da natação de Competição

Apesar do contexto conhecido, a equipa de Natação de Competição da Palmela Desporto continuou a ser é um dos Clubes com mais atletas em processo de treino e filiados na Associação de Natação de Lisboa.

As competições de natação foram suspensas entre 14 de janeiro e 5 de abril de 2021, após este período, verificou-se uma retoma gradual com 80 atletas federados a regressar aos treinos. Na área da pré-competição tanto em Palmela como no Pinhal Novo, verificou-se um regresso gradual 42 atletas no final do ano.

A Palmela Desporto participou em 25 competições no decorrer do ano 2021, tendo obtido 40 medalhas de ouro, 43 de prata e 16 de bronze, com um total de 99 pódios.

Em 2021 a Palmela Desporto, na categoria de Absolutos, participou nos seguintes eventos competitivos:

- Torneio dos 200, em maio, que teve lugar em Alcobaça;
- Torneio Zonal de Juvenis, Juniores e Absolutos, também em maio, em Rio Maior, com duas atletas e a obtenção dos seguintes resultados: uma atleta foi campeã zonal nos 200 metros costas e nos 400 metros estilos e obteve, ainda, um segundo lugar nos 200 metros estilos. A outra atleta foi campeã zonal, nos 200 metros estilos, conquistou um segundo lugar nos 200 metros costas e dois terceiros lugares, nadando os 100 metros costas e os 200 metros livres, no total obtiveram 7 medalhas;
- Em junho, no Torneio da Gesloures, que teve lugar em Loures;
- Em julho, no Campeonato Regional de Juvenis, Juniores e Seniores, em piscina longa (50 metros), que se realizou na Piscina das Manteigadas em Setúbal, tendo obtido três primeiros lugares, quatro segundos lugares e um terceiro lugar, no total de oito pódios;
- No Campeonato Nacional de Juvenis e Absolutos – Open de Portugal, em julho, que teve lugar no Complexo de Piscinas do Jamor;
- Em novembro, no Meeting Internacional do Algarve, em Albufeira;
- No Campeonato Regional de Piscina Curta de Lisboa, em novembro, na Piscina de Vila Franca de Xira, na categoria de juvenis, com dois primeiros lugares, quatro segundos lugares, no total de seis pódios;
- Em dezembro, no Multi Eventos I, em Loures;
- No Campeonato Nacional de Clubes da 3ª Divisão Feminina, na Guarda, onde se garantiu a presença na 3ª Divisão;
- No Torneio Zonal de Juvenis, em dezembro, na Piscina de Tomar, com uma atleta, obtiveram-se dois primeiros lugares, tendo alcançado o título de campeã zonal nos 200 metros estilos e nos 50 metros mariposa e um terceiro lugar nos 50 metros costas.

Na categoria os Infantis, a participação foi a seguinte:

- Em maio, no Torneio Zonal de Infantis, na Guarda, uma atleta foi campeã zonal nos 200 metros estilos e obteve três segundos lugares nos 200 metros costas, nos 100 metros bruços e nos 400 metros livres. Outra atleta, conquistou dois segundos lugares, nos 200 metros livres e nos 100 metros mariposa;
- No Campeonato Regional em Vila Franca de Xira, em julho, uma atleta foi campeã regional nos 400 metros livres e nos 100 metros mariposa, alcançou o 2.º lugar nos 200 metros estilos e nos 200 metros livres e outra atleta ficou em 3.º lugar nos 400 metros livres;
- Nos Campeonatos Nacionais de Infantis, que decorreram na Piscina das Manteigadas, em Setúbal, uma atleta foi campeã nacional nos 200 metros estilos e nos 200 metros costas;
- Em dezembro, no Multi Eventos II, na Piscina das Palmeiras, em Setúbal;

No que respeita à categoria de Cadetes, participou-se nas seguintes competições:

- Em junho, no Festival de Cadetes da Palmela Desporto, na Piscina Municipal de Pinhal Novo, com a presença de 71 atletas de 10 clubes, obtiveram-se dois primeiros lugares nos 100 metros bruços e nos 100 metros costas, quatro segundos lugares e um terceiro lugar;
- Em dezembro, na Piscina Municipal de Pinhal Novo, perante 21 clubes, num total de 155 atletas, no TORREGRI I - Torneio Regional de Grupos de Idade, os atletas da Palmela Desporto obtiveram o 1.º lugar nos 50 metros (25 metros mariposa + 25 metros costas) e 3.º lugar nos 100 metros livres.

No escalão de Masters, participou-se:

- No XXII Campeonato Nacional de Masters de Verão – Open em Vila Nova de Famalicão, em julho;
- Em dezembro, no “An Algarve Open Masters”, em Albufeira, o 1.º lugar a 100 metros bruços, dois 2.º lugares, 50 e 200 metros livres e dois 2.º lugares nos 200 metros livres e nos 100 metros mariposa, foram alcançados pelos atletas da Palmela Desporto;
- Em Águas Abertas, no Campeonato Nacional, em junho, que decorreu em Tomar, numa prova de 3km, obteve-se o 2.º lugar, que deu a esta empresa municipal e ao atleta o título de vice-campeão Nacional e outro atleta alcançou o 4º lugar;
- Em junho, no rio Tejo, na 11.ª Travessia António Bessone Basto, conquistou-se um 3.º lugar na prova de 1km.
- Na 17.ª Prova de Mar da Baía de Sines, em julho, destaque para o 2.º lugar na distância de 3km;
- Na Travessia de Sesimbra, no mês outubro, na praia da Califórnia, na distância de 1.5km, uma atleta no escalão dos 14/15 anos trouxe o 1.º lugar, outro atleta no escalão dos 15 anos também conquistou o 1.º lugar, no escalão F, uma atleta obteve mais um 1.º lugar e outro um 2.º lugar. No escalão dos 18/19 anos, dois atletas alcançaram respetivamente um 2.º lugar e um 3.º lugar.

A Natação adaptada de Competição, participou:

- No Campeonato Nacional de Verão, em junho, na Piscina da Campanhã, no Porto, um atleta, da categoria S17, obteve o título de campeão Nacional nos 200 metros livres e nos 100 metros livres e outro atleta, da categoria S8, obteve o 3.º lugar nos 50 metros livres;
- Em julho, no I Torneio Internacional Natação Adaptada, que teve lugar em Ponte Sor;

Em 2021, a equipa de competição da Palmela Desporto continuou a ser apoiada por entidades patrocinadores, como a Pioneer Portugal Agent, a HP Escola de Condução, a J. Pinto Leitão e, mais recentemente, Sérgio Topete – Comércio de Automóveis Novos e Usados;

Outra área de intervenção concretizada, respeita à dinamização de eventos que contribuíram para uma maior aproximação junto da comunidade e envolvimento das famílias, bem como para a promoção do turismo, e uma melhor cultura desportiva e a notoriedade da Palmela Desporto.

Para além dos dois eventos realizados na Piscina Municipal de Pinhal Novo, o Festival de Cadetes da Palmela Desporto e o TORREGRI I - Torneio Regional de Grupos de Idade, no âmbito da Festa das Vindimas, a Palmela Desporto e a Associação das Festas de Palmela, realizaram na Piscina Municipal de Palmela o Festival Natação Virtual das Festas das Vindimas;

4.2.4. Campo de Jogos Municipal de Palmela

O Campo de Jogos de Palmela esteve aberto ao público, em 2021, 230 dias, 370 horas e uma média de 1 hora e 50 minutos. Comparativamente com o ano de 2020, em que o equipamento esteve aberto 164 dias, registou um aumento no número de dias, mais 66.

Quadro 10 – Utilizadores regulares – Campo de Jogos Municipal de Palmela

Entidades	Modalidade	Media / Mês Utilizadores 2021	Media / Mês Utilizadores 2020	Varição 2020/2021
Clube Desportivo Pinhalnovense	Futebol	32	58	- 26
Parmelense Futebol Clube	Futebol	30	89	- 59
Vitória Futebol Clube	Futebol	24	38	- 14
Sport Lisboa e Benfica	Futebol	0	6	-6
Estrela Futebol Club - Amadora	Futebol	9	0	+9
CD Cova da Piedade	Futebol	19	30	- 11
Oriental Dragon	Futebol	9	0	+9
Total		123	221	- 98

A descida registada no que concerne ao número de utilizadores regulares do Campo de Jogos Municipal de Palmela está diretamente relacionada com as limitações impostas pela Direção Geral da Saúde, relativamente à utilização dos espaços para a prática desportiva.

Para além dos utilizadores regulares realizaram-se os seguintes eventos:

Quadro 11 – Eventos realizados no Campo de Jogos Municipal de Palmela

Entidades	Modalidade/Evento	Total de utilizadores – 2019
Câmara Municipal de Palmela – Dia Mundial da Criança	Diversos	300
Total		300

No decurso de 2021, realizaram-se 14 eventos, maioritariamente jogos oficiais de futebol de 11 do Vitória Futebol Clube e do Clube Desportivo Cova da Piedade.

5. EVOLUÇÃO DA PROCURA DE SERVIÇOS

Em 2021, na Piscina de Palmela, registou-se uma ligeira subida do número médio de utilizadores em cerca de 12%, sendo a mais visível na Escola de Natação, na Natação Livre, na Hidroginástica e na área da saúde onde se destacam a Hidroterapia, as Massagens e Tratamentos. Na Piscina de Pinhal Novo registou-se, igualmente, uma ligeira subida em cerca de 4% no número geral de

utilizadores, destacando-se a Escola de Nataç o, a Hidrogin stica e na  rea da sa de atrav s da Hidroterapia e das Massagens de Relaxamento ou Terap utica.

No Pavilh o Desportivo e no Campo de Jogos, constatou-se um decr scimo no n mero m dio de utilizadores por m s.

Esta evoluç o do n mero de utilizadores nos quatro equipamentos geridos pela Palmela Desporto e na procura de serviç os, est  diretamente ligada ao encerramento dos equipamentos entre 15 de janeiro e 5 de abril de 2021, resultado da pandemia COVID 19, para al m de que ap s a reabertura dos equipamentos, devido  s restriç es impostas pela Direç o Geral de Sa de, o n mero de utentes e entidades foram limitados a, praticamente, metade do habitual por classe, tendo, inclusive, algumas atividades sido retomadas apenas no quarto trimestre do ano.

N  obstante os condicionalismos verificados, no per odo em que foi permitida a reabertura e a entrada em funcionamento das instalaç es, genericamente, conclui-se que os equipamentos cumpriram a miss o e objetivos para que foram criados, prestando um serviç o p blico de qualidade, existindo procura crescente para todos os projetos que promovemos e desenvolvemos.

6. RESULTADOS DA PALMELA DESPORTO

No exerc cio de 2021 a Palmela Desporto apresentou um resultado l quido negativo no valor de 190.574,54 euros (cento e noventa mil, quinhentos e setenta e quatro euros e cinquenta e quatro c ntimos), resultante de um total de 1.555.840,06 euros (um milh o, quinhentos e cinquenta e cinco mil, oitocentos e quarenta euros e seis c ntimos) de gastos e de um total de rendimentos de 1.365.265,52 euros (um milh o, trezentos e sessenta e cinco mil, duzentos e sessenta e cinco euros e cinquenta e dois centimos).

A divis o dos rendimentos e ganhos obtidos em 2021 pode ser observada no quadro 12, onde se expressam, t m, os dados dos exerc cios de 2019 e 2020.

Quadro 12 – Rendimentos e Ganhos: Comparativo entre 2019, 2020 e 2021 (valores em euros)

	Exerc�cio 2021	% do total	Exerc�cio 2020	Variac�o 2021 – 2020	Variac�o em %	Exerc�cio 2019	Variac�o 2020 – 2019
Vendas e serviç�os prestados	522.227	38,2	406.164	116.063	28,5	893.427	-487.263
Compensac�o pelo d�fice de exploraç�o	780.000	57,1	1.126.675	-346.675	-30,7	667.000	459.675
Subs�dios de outras entidades	93	0,1	0	93	100	2.561	-2.561
Imparidade de d�vidas a receber/Revers�es	0	0	0	0	0	1.904	-1.904
Outros rendimentos e ganhos	62.945	4,6	34.780	28.165	80,9	56.905	-22.125
Total	1.365.265	100	1.567.619	- 202.354	- 12,9	1.621.797	-54.178

O quadro 13 estabelece uma comparaç o entre a estrutura de gastos e perdas nos exerc cios de 2019, 2020 e 2021, com uma an lise das respetivas variaç es.

Quadro 13 – Gastos e Perdas: Comparativo entre 2019, 2020 e 2021 (valores em euros)

	Exerc�cio 2021	% do total	Exerc�cio 2020	Variac�o 2021 - 2020	Variac�o (em %)	Exerc�cio 2019	Variac�o 2020 - 2019
Gastos com pessoal	1.110.510	71,3	973.736	136.774	14,0	830.327	143.409
Fornecimentos e serviç�os externos	380.510	24,4	446.855	-66.345	-14,8	710.525	-263.670
Custo das mat�rias consumidas	12.942	0,9	14.996	-2.054	-13,6	20.803	-5.807
Gastos de depreciaç�o	45.771	2,9	48.138	-2.367	-4,9	46.628	1.510

Outros gastos e perdas	6.021	0,4	72.112	-66.091	-91,6	3.167	68.945
Juros e custos similares	86	0,1	0	86	100	0	0
Imparidades de dívidas a receber	0	0	9.213	-9.213	-100	0	9.213
Total	1.555.840	100	1.565.050	-9.210	-0,6	1.611.450	-46.400

Os fornecimentos e serviços externos atingiram um total de 380.510 euros, repartidos da forma apresentada no quadro 14, onde se pode constatar, também, a variação relativa aos exercícios de 2019 e 2020.

Quadro 14 – Comparação de gastos com fornecimentos e serviços externos em 2019, 2020 e 2021 (valores em euros)

	Exercício 2021	% do total	Exercício 2020	Variação 2021 – 2020	Variação em %	Exercício 2019	Variação 2020 - 2019
Honorários	52.310	13,7	132.253	-79.943	-60,4	279.665	-147.412
Eletricidade	87.428	22,9	66.462	20.966	31,5	94.938	- 28.476
Gás natural	61.935	16,3	53.613	8.322	15,5	86.206	-32.593
Ass. técnica / Contratos	64.351	16,9	72.161	-7.810	-10,8	76.732	-4.571
Conservação e reparação	34.084	8,9	24.101	9.983	41,4	32.322	-8.221
Água	26.547	6,9	35.250	-8.703	-24,6	49.258	- 14.008
Material de escritório	2.972	0,8	2.627	345	13,1	4.015	-1.388
Comunicações	9.167	2,5	9.103	64	0,7	10.420	-1.317
Vigilância e segurança	3.027	0,9	4.746	-1.719	-36,2	8.084	-3.338
Higiene e limpeza	1.667	0,5	1.300	367	28,2	2.724	-1.424
Despesas diversas	51.697	9,3	45.239	-9.515	21,0	66.161	- 20.922
Total	380.510	100	446.855	-66.345	-14,8	710.525	-263.670

Os gastos referentes a honorários dizem respeito, na grande maioria, a prestação de serviços nas áreas de ensino e treino do que respeita à nataçao e de outras atividades em meio aquático, bem como no Centro de Exercício e Saúde. Nas despesas diversas estão incluídas as referentes a combustível para viaturas, contencioso e notariado, deslocações e estadas, despesas de representação, ferramentas e utensílios, outros fornecimentos, publicidade, serviços bancários e seguros.

Os quadros 15 e 16 refletem a estrutura financeira da Palmela Desporto no final do exercício de 2021, com a expressão de um conjunto de Rácios de Rendibilidade e de Estrutura. O quadro 17 evidencia a evolução dos rendimentos próprios ao longo dos anos.

Quadro 15 – Rácios de Rendibilidade em dezembro de 2021

TIPO DE RÁCIO	CÁLCULO	VALOR
Rendibilidade dos capitais próprios	(Resultado líquido/Capital próprio) x 100	-194,3%
Rendibilidade dos capitais totais	(Resultado líquido/Capitais totais) x 100	-210,5%
Rendibilidade do ativo total	(Resultado líquido/Ativo total) x 100	-40,13 %
Rendibilidade do ativo fixo	(Resultado líquido/Ativo fixo) x 100	-58,7%
Rendibilidade das vendas e prestação de serviços	(Resultado líquido/Vendas e prestações serviços) x 100	-36,5%
Rendibilidade dos investimentos	(Resultado operacional/Ativo total) x 100	-30,47%

Quadro 16 – Rácios de Estrutura em dezembro de 2021

TIPO DE RÁCIO	CÁLCULO	VALOR
Liquidez Imediata	(Disponível/Exigível curto prazo + Acréscimo de gastos)	0,36%
Liquidez Reduzida	(Disponível+Realizável curto prazo/Exigível curto prazo + Acréscimo de gastos)	0,61%
Liquidez Geral	(Ativo circulante/Exigível curto prazo + Acréscimo de gastos)	1,91%
Autonomia Financeira	(Fundos próprio/Ativo total) x 100	20,65%

Quadro 17 – Evolução dos Rendimentos Próprios (valores em euros)

ANO	COMPENSAÇÃO PELO DÉFICE DE EXPLORAÇÃO (em euros)	VENDAS E SERVIÇOS PRESTADOS (em euros)	TOTAL (em euros)	AUTONOMIA (em %)
2001	648.437	604.317	1.252.754	48
2002	594.567	685.356	1.279.923	54
2003	549.282	770.790	1.320.072	58
2004	548.532	822.608	1.371.140	60
2005	695.868	783.064	1.478.932	53
2006	577.926	884.665	1.462.591	60
2007	569.929	972.676	1.542.605	63
2008	498.798	1.060.388	1.559.186	68
2009	476.000	1.064.307	1.540.307	69
2010	560.003	1.029.222	1.589.225	65
2011	492.240	911.254	1.403.494	65
2012	480.000	884.603	1.364.603	65
2013	444.000	902.851	1.346.851	67
2014	520.430	838.571	1.359.001	62
2015	600.000	762.894	1.362.894	56
2016	600.000	780.134	1.380.138	57
2017	600.000	814.485	1.414.485	58
2018	600.000	858.147	1.458.147	59
2019	667.000	893.426	1.560.426	57
2020	1.126.675	406.164	1.532.839	26
2021	780.000	522.227	1.302.227	40

7. FLUXOS FINANCEIROS

No exercício findo em 31 de dezembro de 2021, a Palmela Desporto apresentou um “*cash-flow*” operacional total negativo de 144.803,46 euros (cento e quarenta e quatro mil, oitocentos e três euros e quarenta e seis cêntimos), em resultado da soma do resultado líquido obtido (-190.574,54 €) com o valor das amortizações (45.771,08 €).

8. INVESTIMENTO E EXECUÇÃO DO PLANO PLURIANUAL DE INVESTIMENTOS**Quadro 18 – Investimentos: Comparativo entre 2019, 2020 e 2021**

(valores em euros)

	Exercício 2021	% do total	Exercício 2020	Variação 2020 – 2019	Variação (em %)	Exercício 2019	Variação 2019 - 2018
Piscina de Palmela	849	8	930	-81	-8,6	6.236	3.942
Piscina de Pinhal Novo	9.841	92	4.254	5.587	131,3	39.245	32.033
Pavilhão Des. de Pinhal Novo	0	0	4.266	-4.266	-100	4.000	4.000
Campo de Jogos de Palmela	0	0	18.417	-18.417	-100	0	0
Estrutura Central de Gestão	0	0	0	0	0	0	0
Total	10.690	100	27.867	- 17.177	-61,6	49.484	39.975

Em 2021 os investimentos atingiram o montante de 10.690 euros. A execução foi de 16 % face ao total de investimentos previstos, no montante de 66.700 euros. De salientar que, face aos investimentos que estão em curso, em matéria de eficiência energética, reduziu-se ao mínimo essencial os restantes investimentos. Contribuiu igualmente para esta execução a redefinição de prioridades como forma de resposta as adversidades impostas pela pandemia.

9. FINANCIAMENTO

O passivo de curto prazo, em 31 de dezembro de 2021, era de 376.787,01 euros, decomposto em fornecedores, estado e outros entes públicos e outras contas a pagar, não vencidas.

A rubrica fornecedora, no valor de 128.073,86 euros, refere-se a fornecimentos e contratos relativos ao ano de 2021, estando os mesmos registados na contabilidade e, cujo valor, ainda não está vencido. O saldo da rubrica estado e outros entes públicos diz respeito a valores que se venceram em janeiro de 2021, referentes à Segurança Social, IRS e IVA.

10. CAPITAIS PRÓPRIOS

Em 31 de dezembro de 2021 o Capital Próprio da Palmela Desporto era de 98.073,27 euros.

11. PROPOSTA DE APLICAÇÃO DE RESULTADOS

De acordo com a lei e os estatutos, considerando que o resultado líquido no exercício de 2021, foi negativo em 190.574,54 euros (cento e noventa mil, quinhentos e setenta e quatro euros e cinquenta e quatro cêntimos) o Conselho de Gestão vem propor que o resultado líquido, negativo, seja transferido para a conta de resultados transitados.

12. PERSPETIVAS FUTURAS

A Palmela Desporto iniciou no final de 2021 um novo ciclo gestor. Foi nomeado um novo Conselho de Gestão composto por profissionais de diversas áreas das profissões do desporto. Foram definidas pelo município novas orientações estratégicas para o mandato 2021/2025. Está em curso a diversificação de atividades, projetos e ações na Palmela Desporto. A gestão do pavilhão desportivo coberto de Poceirão será assumida em breve. A situação pandémica que temos vivido nos últimos dois anos tende a desaparecer. Estamos, pois, perante um cenário em que haverá oportunidade de retomar o trabalho de evolução financeira e desportiva da empresa municipal que foi interrompido em 2019.

O ano de 2021 denota alguma evolução relativamente a 2020 que resulta em certa medida das aprendizagens e adaptação que a comunidade foi adquirindo para melhor lidar com a adversidade que nos tem limitado e condicionado. Os resultados financeiros de 2021 são de facto atípicos estando claramente em contradição com os resultados dos últimos anos. Embora a Palmela Desporto seja uma empresa comercial, regendo-se em tudo como as demais, ficou a margem de apoios que são concedidos a instituições comerciais como é o caso da possibilidade de recurso ao lay off simplificado. Os resultados aqui apresentados seriam certamente muito diferentes, se o estado português, possibilitasse o acesso pleno a todos os recursos que estão disponíveis para as empresas que cumprem as mesmas obrigações que a Palmela Desporto.

Conforme plasmado nos instrumentos de gestão previsionais para 2022, perspetiva-se que próximo exercício seja ainda de recuperação. Perspetiva-se igualmente que o investimento realizado na eficiência energética das piscinas municipais provoque a redução de consumos energéticos que, contudo, só serão refletidos nas contas da empresa se os valores a despendido com a aquisição de gás e eletricidade regressarem à “normalidade”.

Embora o montante do subsídio a exploração se mantenha inalterável será necessário ter em conta o facto da Palmela Desporto assumir a gestão de mais um equipamento desportivo, que do ponto de vista da receita esperada será francamente baixo, bem como a cedência de uma sala no pavilhão desportivo de Pinhal Novo.

A exploração de quatro campos de Padel na piscina de Pinhal Novo, a possibilidade de usufruto do espaço público para a promoção da mobilidade urbana e outros meios de deslocação mais amigos do ambiente, contribuirão para a arrecadação de receita fundamental para fazer face aos gastos previstos nos IGP.

A dinamização de Centros de Marcha e Corrida de Pinhal Novo, Palmela e Quinta do Anjo, a implementação do Programa Municipal de Desporto Adaptado, a par do crescimento dos modelos competitivos da Palmela Desporto nas modalidades de natação e triatlo, contribuirão para a dinamização da política desportiva municipal.

Continuaremos a aprofundar a ligação à comunidade através da renovação e celebração de novos protocolos quer com atletas, escolas, empresas e instituições do sector social regionais e nacionais.

Será iniciado um processo de pintura faseada dos equipamentos desportivos contribuindo-se desta forma para a melhoria da imagem urbana.

Com o movimento associativo continuaremos a trabalhar em franca parceria, de forma a contribuir para os êxitos desportivos e massificação da prática desportiva no concelho.

Pinhal Novo, 28 de fevereiro de 2022

O CONSELHO DE GESTÃO

José Manuel Duarte Barreto, Presidente

Carlos Manuel Rebocho Vilas, Vogal

Regina Margarida Batalha Marques, Vogal

II. ANEXOS

CERTIFICAÇÃO LEGAL DAS CONTAS

RELATO SOBRE A AUDITORIA DAS DEMONSTRAÇÕES FINANCEIRAS

Opinião

Auditámos as demonstrações financeiras anexas de **PALMELA DESPORTO – EMPRESA LOCAL DE PROMOÇÃO DO DESPORTO, SAÚDE E QUALIDADE DE VIDA, E.M. UNIPESSOAL, LDA.** (a Entidade), que compreendem o balanço em 31 de dezembro de 2021 (que evidencia um total de 474.860,28 euros e um total de capital próprio de 98.073,27 euros, incluindo um resultado líquido negativo de 190.574,54 euros), a demonstração dos resultados por naturezas, a demonstração do rendimento integral, a demonstração das alterações no capital próprio e a demonstração dos fluxos de caixa relativas ao ano findo naquela data, e as notas anexas às demonstrações financeiras que incluem um resumo das políticas contabilísticas significativas.

Em nossa opinião, as demonstrações financeiras anexas apresentam de forma verdadeira e apropriada, em todos os aspetos materiais, a posição financeira da Entidade em 31 de dezembro de 2021 e o seu desempenho financeiro e fluxos de caixa relativos ao ano findo naquela data de acordo com as Normas Contabilísticas e de Relato Financeiro adotadas em Portugal através do Sistema de Normalização Contabilística.

Bases para a opinião

A nossa auditoria foi efetuada de acordo com as Normas Internacionais de Auditoria (ISA) e demais normas e orientações técnicas e éticas da Ordem dos Revisores Oficiais de Contas. As nossas responsabilidades nos termos dessas normas estão descritas na secção “Responsabilidades do auditor pela auditoria das demonstrações financeiras” abaixo. Somos independentes da Entidade nos termos da lei e cumprimos os demais requisitos éticos nos termos do código de ética da Ordem dos Revisores Oficiais de Contas.

Estamos convictos de que a prova de auditoria que obtivemos é suficiente e apropriada para proporcionar uma base para a nossa opinião.

Ênfases

Chamamos a atenção para o divulgado no Relatório do Conselho de Gestão, onde são apresentados comentários sobre os efeitos da Pandemia associada ao vírus COVID-19, na Entidade.

É assim referido:

“Para além de avaliar a atividade desenvolvida nos quatro equipamentos que gere, são igualmente avaliadas as demais valências e atividades que promove e realiza com a comunidade, tendo como referenciais o Contrato-programa, o Contrato de Comodato e as Orientações Estratégicas definidas pelo Município de Palmela.

Dada a atipicidade do ano em referência, fruto da situação pandémica conhecida, a avaliação terá que refletir de forma clara, as consequências dessa realidade.

As vendas e serviços prestados diminuíram para 522.227,30 euros, ou seja, 25% abaixo do previsto (menos 175.535,70 euros) e representaram 38% do total dos rendimentos. Esta redução deve-se principalmente ao encerramento total das atividades entre 15 de janeiro e 5 de abril de 2021, tendo a reabertura sido gradual, muito limitada e condicionada refletindo-se no número total de utentes e, subseqüentemente, nos resultados financeiros.

Relativamente a fornecimentos e serviços externos, registou-se um decréscimo, menos 14.674,67 euros (-4%). A descida nesta rubrica justifica-se pelo facto dos custos com honorários, renegociação de contratos e água terem descido significativamente, acrescido do encerramento das atividades entre 15 de janeiro e o início de abril, condicionado em termos de utentes em resultado da pandemia gerada pelo COVID-19. Relativamente aos honorários, verificou-se uma descida significativa devido ao facto dos contratos com os prestadores de serviço terem sido convertidos para contratos individuais de trabalho.

Os rendimentos totais situaram-se 11% abaixo do previsto, o que corresponde a menos 167.697,48 euros. Este facto está relacionado com o valor das vendas e prestações de serviços, cuja execução foi mais baixa do que a previsão em virtude da forte redução de utentes e redução generalizada de todas as atividades.

Não obstante os condicionalismos verificados, e no período em que foi permitida a abertura e funcionamento das instalações, genericamente, conclui-se que os equipamentos cumpriram a missão e objetivos para que foram criados, prestando um serviço público de qualidade, existindo procura crescente para todos os projetos que promovemos e desenvolvemos.

Naturalmente que os objetivos definidos e aprovados para 2021 ficaram aquém das expetativas iniciais, mas dificilmente de outra forma poderia ocorrer, atento ao objeto social da empresa municipal, à forte componente de serviço público que presta e em respeito pelas orientações e recomendações das autoridades nacionais para fazer face às consequências da pandemia.”

Dada a incerteza quer quanto ao período de duração da Pandemia COVID-19, quer quanto ao seu impacto na economia global, ainda não foi possível efetuar uma quantificação do seu impacto na atividade da Entidade.

Avaliámos a situação e as incertezas conforme descrito nas divulgações acima mencionadas, e consideramos que as mesmas são adequadas. No entanto, uma auditoria não pode prever os fatores desconhecidos ou todas as eventuais implicações futuras para a Entidade, sendo esse o caso no que se refere ao COVID-19.

Responsabilidades do órgão de gestão pelas demonstrações financeiras

O órgão de gestão é responsável pela:

- preparação de demonstrações financeiras que apresentem de forma verdadeira e apropriada a posição financeira, o desempenho financeiro e os fluxos de caixa da Entidade de acordo com Normas Contabilísticas e de Relato Financeiro adotadas em Portugal através do Sistema de Normalização Contabilística;
- elaboração do relatório de gestão nos termos legais e regulamentares aplicáveis;
- criação e manutenção de um sistema de controlo interno apropriado para permitir a preparação de demonstrações financeiras isentas de distorção material devido a fraude ou erro;
- adoção de políticas e critérios contabilísticos adequados nas circunstâncias; e
- avaliação da capacidade da Entidade de se manter em continuidade, divulgando, quando aplicável, as matérias que possam suscitar dúvidas significativas sobre a continuidade das atividades.

Responsabilidades do auditor pela auditoria das demonstrações financeiras

A nossa responsabilidade consiste em obter segurança razoável sobre se as demonstrações financeiras como um todo estão isentas de distorções materiais devido a fraude ou erro, e emitir um relatório onde conste a nossa opinião. Segurança razoável é um nível elevado de segurança mas não é uma garantia de que uma auditoria executada de acordo com as ISA detetará sempre uma distorção material quando exista. As distorções podem ter origem em fraude ou erro e são consideradas materiais se, isoladas ou conjuntamente, se possa razoavelmente esperar que influenciem decisões económicas dos utilizadores tomadas com base nessas demonstrações financeiras.

Como parte de uma auditoria de acordo com as ISA, fazemos julgamentos profissionais e mantemos ceticismo profissional durante a auditoria e também:

- identificamos e avaliamos os riscos de distorção material das demonstrações financeiras, devido a fraude ou a erro, concebemos e executamos procedimentos de auditoria que respondam a esses riscos, e obtemos prova de auditoria que seja suficiente e apropriada para proporcionar uma base para a nossa opinião. O risco de não detetar uma distorção material devido a fraude é maior do que o risco de não detetar uma distorção material devido a erro, dado que a fraude pode envolver conluio, falsificação, omissões intencionais, falsas declarações ou sobreposição ao controlo interno;
- obtemos uma compreensão do controlo interno relevante para a auditoria com o objetivo de conceber procedimentos de auditoria que sejam apropriados nas circunstâncias, mas não para expressar uma opinião sobre a eficácia do controlo interno da Entidade;
- avaliamos a adequação das políticas contabilísticas usadas e a razoabilidade das estimativas contabilísticas e respetivas divulgações feitas pelo órgão de gestão;
- concluímos sobre a apropriação do uso, pelo órgão de gestão, do pressuposto da continuidade e, com base na prova de auditoria obtida, se existe qualquer incerteza material relacionada com acontecimentos ou condições que possam suscitar dúvidas significativas sobre a capacidade da Entidade para dar continuidade às suas atividades. Se concluirmos que existe uma incerteza material, devemos chamar a atenção no nosso relatório para as divulgações relacionadas incluídas nas demonstrações financeiras ou, caso essas divulgações não sejam adequadas, modificar a nossa opinião. As nossas conclusões são baseadas na prova de auditoria obtida até à data do nosso relatório. Porém, acontecimentos ou condições futuras podem levar a que a Entidade descontinue as suas atividades;
- avaliamos a apresentação, estrutura e conteúdo global das demonstrações financeiras, incluindo as divulgações, e se essas demonstrações financeiras representam as transações e acontecimentos subjacentes de forma a atingir uma apresentação apropriada;
- comunicamos com os encarregados da governação, entre outros assuntos, o âmbito e o calendário planeado da auditoria, e as conclusões significativas da auditoria incluindo qualquer deficiência significativa de controlo interno identificado durante a auditoria.

A nossa responsabilidade inclui ainda a verificação da concordância da informação constante do relatório de gestão com as demonstrações financeiras.



RELATO SOBRE OUTROS REQUISITOS LEGAIS E REGULAMENTARES

Sobre o relatório de gestão

Dando cumprimento ao artigo 451.º, n.º 3, al. e) do Código das Sociedades Comerciais, somos de parecer que o relatório de gestão foi preparado de acordo com os requisitos legais e regulamentares aplicáveis em vigor, a informação nele constante é concordante com as demonstrações financeiras auditadas e, tendo em conta o conhecimento e apreciação sobre a Entidade, não identificámos incorreções materiais.

Lisboa, 28 de fevereiro de 2022

UHY & ASSOCIADOS, SROC, LDA.

Representada por


António Tavares da Costa Oliveira (ROC nº 656)



RELATÓRIO E PARECER DO FISCAL ÚNICO

Exmos. Senhores,

Em conformidade com as disposições legais aplicáveis, vimos emitir o nosso relatório sobre a fiscalização das contas da **PALMELA DESPORTO – EMPRESA LOCAL DE PROMOÇÃO DO DESPORTO, SAÚDE E QUALIDADE DE VIDA, E.M. UNIPESSOAL, LDA**, em referência ao exercício findo em 31 de dezembro de 2021.

Ao longo do exercício, acompanhámos regularmente a atividade da Empresa, verificando, com a extensão considerada aconselhável, os valores patrimoniais, os registos contabilísticos e documentos que lhes servem de suporte, os quais satisfazem as disposições legais e do contrato da sociedade.

O Conselho de Gestão e os Serviços prestaram-nos com prontidão os esclarecimentos e informações de que necessitámos.

O Relatório de Gestão explana, com suficiente clareza, a evolução dos negócios sociais durante o exercício.

Consideramos que o Balanço, a Demonstração dos Resultados por naturezas e por funções e a Demonstração dos Fluxos de caixa e o Anexo satisfazem os preceitos legais e estatutários, refletem a posição dos registos contabilísticos no fecho do exercício.

Os critérios valorimétricos adotados na preparação das contas são os constantes do Anexo.

Foram cumpridas as formalidades legais e do contrato de sociedade sobre a prestação de contas e fiscalização da sociedade.

Face ao que antecede somos de parecer que:

- a) Aproveis o Relatório de Gestão e as Contas referentes ao exercício findo em 31 de dezembro de 2021;
- b) Aproveis a proposta do Conselho de Gestão sobre a aplicação dos resultados do exercício.

Lisboa, 28 de fevereiro de 2022

O FISCAL ÚNICO

UHY & ASSOCIADOS, SROC, LDA.
Sociedade de Revisores Oficiais de Contas
Representada por:

António Tavares da Costa Oliveira (ROC nº 656)

DEMONSTRAÇÃO DE RESULTADOS E BALANÇO

DEMONSTRAÇÃO DE RESULTADOS POR NATUREZAS

Conta Pos	Neg	Rendimentos e Gastos	Notas	dezembro 2021	dezembro 2020
71/72		Vendas e Serviços Prestados	16	522 227,30	406 163,99
75		Compensação pelo Défice de Exploração	16	780 093,50	1 126 674,96
75		Subsídios de outras entidades	16	0,00	0,00
785	685	Ganhos/Perdas imputadas de Subsidiárias, Associadas e Outras		0,00	0,00
73		Variação de Inventários na Produção		0,00	0,00
74		Trabalhos para a Própria Entidade		0,00	0,00
	61	Custo das Mercadorias Vendidas e das Matérias Consumidas	14	-12 941,93	-14 995,95
	62	Fornecimentos e Serviços Externos	21	-380 510,33	-446 855,30
	63	Gastos com Pessoal	21	-1 110 509,77	-973 736,48
7622	652	Ajustamentos de Inventários (Perdas/Reversões)		0,00	0,00
7621	651	Imparidade de Dívidas a Receber (Perdas/Reversões)	13	0,00	-9 212,85
763	67	Provisões (Aumentos/Reduções)		0,00	0,00
7623/4;7627/8	653/4;657/8	Imparidade de Ativos não Depreciáveis/Amortizações(Perdas/Reversões)		0,00	0,00
77	66	Aumentos/Reduções de Justo Valor		0,00	0,00
781/4;786/8		Outros Rendimentos e Ganhos	21	62 944,72	34 780,60
	681/4;686/8	Outros Gastos e Perdas	21	-6 020,60	-72 112,01
		Resultados Antes de Depreciações, Gastos de Financiamento e Impostos		-144 717,11	50 706,96
761	64	Gastos/Reversões de Depreciação e Amortização	7	-45 771,08	-48 138,29
7625/6	655/6	Imparidade de Ativos Depreciáveis/Amortizações(Perdas/Reversões)		0,00	0,00
		Resultados Operacional (Antes de Gastos de Financiamento e Impostos)		-190 488,19	2 568,67
79		Juros e Rendimentos similares Obtidos		0,00	0,00
	69	Juros e Gastos Similares Suportados	21	-86,35	0,00
		Resultado Antes de Impostos		-190 574,54	2 568,67
	812	Impostos sobre o Rendimento do Período		0,00	0,00
		Resultado Líquido do Período		-190 574,54	2 568,67

Pinhal Novo, 31 de dezembro 2021

O Conselho de Gestão
José Manuel Duarte Barreto, Presidente
Carlos Manuel Rebocho Vilas
Regina Margarida Batalha Marques

BALANÇO

Conta	Rubricas	Notas	2021 dezembro	2020 dezembro
ATIVO				
	Ativo não corrente			
43+453	Ativos Fixos Tangíveis	7	320 047,35	355 128,35
42+452	Propriedades de Investimento		0,00	0,00
	Trespasse (Googwill)		0,00	0,00
	Ativos Fixos Intangíveis		0,00	0,00
	Ativos Biológicos		0,00	0,00
	Participação Financeira - Método de Equival.Patrimonial		0,00	0,00
	Participação Financeira - Outros Métodos		0,00	0,00
266+268+269	Acionistas/Sócios		0,00	0,00
	Outros Ativos Financeiros		4 280,29	2 450,19
	Ativos por Impostos Diferidos		0,00	0,00
	Ativos não Correntes Detidos para Venda		0,00	0,00
	Subtotal		324 327,64	357 578,54
	Ativo Corrente			
32/6+39	Inventários	14	2 626,50	3 327,20
	Ativos Biológicos		0,00	0,00
211/2-219	Clientes	9	52 538,60	21 480,33
	Adiantamentos a Fornecedores		0,00	0,00
24	Estado e Outros Entes Públicos	10	3 150,00	16 179,39
263+268-269	Acionistas/Sócios	6	0,00	0,00
238-238+2721+278-279	Outras Contas a Receber	9	2 545,00	1 210,00
281	Diferimentos	9	0,00	295,83
	Ativos Financeiros detidos para Negociação		0,00	0,00
	Outros Ativos Financeiros		0,00	0,00
11+12+13	Caixa e Depósitos Bancários	4	89 672,54	316 938,90
	Subtotal		150 532,64	359 431,65
	Total do Ativo		474 860,28	717 010,19
CAPITAL PRÓPRIO E PASSIVO				
	Capital Próprio			
51-261-262	Capital Realizado	6	190 000,00	190 000,00
	Ações (quotas) Próprias		0,00	0,00
53	Prestações Suplementares e Out.Instrumentos		0,00	0,00
	Prêmios de Emissão		0,00	0,00
551	Reservas Legais		9 167,09	8 910,22
	Outras Reservas		858,49	858,49
	Excedentes de Revalorização		0,00	0,00
56	Resultados Transitados		88 622,23	86 310,43
57	Ajustamentos em Ativos Financeiros		0,00	0,00
59	Outras Variações de Capital Próprio		0,00	0,00
	Subtotal		288 647,81	286 079,14
	Resultado Líquido do Exercício		-190 574,54	2 568,67
	Total do Capital Próprio		98 073,27	288 647,81
PASSIVO				
	Passivo não Corrente			
	Provisões		0,00	0,00
25	Financiamentos Obtidos		0,00	0,00
	Passivos por Impostos Diferidos		0,00	0,00
	Outras Contas a Pagar		0,00	0,00
273	Responsabilidades por Benefícios Pós Emprego		0,00	0,00
	Subtotal		0,00	0,00
	Passivo Corrente			
221/2+225	Fornecedores	9	128 073,86	118 011,64
	Adiantamentos de Clientes		0,00	0,00
24	Estado e Outros Entes Públicos	10	42 350,09	51 960,34
264+265+268	Acionistas/Sócios		0,00	0,00
25	Financiamentos Obtidos		0,00	0,00
238+2711/2+2722+278	Outras Contas a Pagar	9	206 363,06	258 390,40
	Passivos Financeiros Detidos para Negociação		0,00	0,00
	Outros Passivos Financeiros		0,00	0,00
	Diferimentos		0,00	0,00
	Subtotal		376 787,01	428 362,38
	Total do Passivo		376 787,01	428 362,38
	Total do Capital Próprio e Passivo		474 860,28	717 010,19

Pinhal Novo, 31 de dezembro 2021

O Conselho de Gestão
 José Manuel Duarte Barreto, Presidente
 Carlos Manuel Rebocho Vilas
 Regina Margarida Batalha Marques

DEMONSTRAÇÃO INDIVIDUAL DAS ALTERAÇÕES AO CAPITAL PRÓPRIO

Demonstração individual das alterações no capital próprio período findo em 31 de Dezembro de 2020

Unidade monetária em euros (1)

DESCRIÇÃO	NOTAS	Capital Próprio atribuído aos detentores do capital da empresa-mãe											Interesses minoritários	Total do Capital Próprio	
		Capital Realizado	Acções (quotas) próprias	Outros instrumentos de capital próprio	Prémios de emissão	Reservas legais	Outras reservas	Resultados Transitados	Ajustamentos em activos financeiros	Excedentes de revalorização	Outras variações do capital próprio	Resultado líquido do período			Total
POSIÇÃO NO INICIO DO PERÍODO 31/12/2020		190 000,00	0,00	0,00	0,00	7 875,50	0,00	76 997,91	0,00	0,00	0,00	10 347,24	285 220,65	0,00	285 220,65
ALTERAÇÕES NO PERÍODO															
Primeira adopção de novo referencial contabilístico		0,00	0,00	0,00	0,00	0,00	0,00	0,00	0,00	0,00	0,00	0,00	0,00	0,00	0,00
Alterações de políticas contabilísticas		0,00	0,00	0,00	0,00	0,00	0,00	0,00	0,00	0,00	0,00	0,00	0,00	0,00	0,00
Diferenças de conversão de demonstrações financeiras		0,00	0,00	0,00	0,00	0,00	0,00	0,00	0,00	0,00	0,00	0,00	0,00	0,00	0,00
Realização de excedente de revalorização de activos fixos tangíveis e intangíveis		0,00	0,00	0,00	0,00	0,00	0,00	0,00	0,00	0,00	0,00	0,00	0,00	0,00	0,00
Excedentes de revalorização de activos fixos tangíveis e intangíveis e respectivas variações		0,00	0,00	0,00	0,00	0,00	0,00	0,00	0,00	0,00	0,00	0,00	0,00	0,00	0,00
Ajustamentos por impostos diferidos		0,00	0,00	0,00	0,00	0,00	0,00	0,00	0,00	0,00	0,00	0,00	0,00	0,00	0,00
Outras alterações reconhecidas no capital próprio		0,00	0,00	0,00	0,00	1 034,72	858,48	9 312,51	0,00	0,00	0,00	(10 347,23)	858,48	0,00	858,48
		0,00	0,00	0,00	0,00	1 034,72	858,48	9 312,51	0,00	0,00	0,00	(10 347,23)	858,48	0,00	858,48
RESULTADO LIQUIDO DO PERÍODO												2 568,67	2 568,67	0,00	2 568,67
RESULTADO INTEGRAL		0,00	0,00	0,00	0,00	0,00	0,00	0,00	0,00	0,00		(7 778,56)	3 427,15	0,00	3 427,15
OPERAÇÕES COM DETENTORES DE CAPITAL NO PERÍODO															0,00
Realizações de capital		0,00	0,00	0,00	0,00	0,00	0,00	0,00	0,00	0,00	0,00	0,00	0,00	0,00	0,00
Realizações de prémios de emissão		0,00	0,00	0,00	0,00	0,00	0,00	0,00	0,00	0,00	0,00	0,00	0,00	0,00	0,00
Distribuições		0,00	0,00	0,00	0,00	0,00	0,00	0,00	0,00	0,00	0,00	0,00	0,00	0,00	0,00
Entradas para cobertura de perdas		0,00	0,00	0,00	0,00	0,00	0,00	0,00	0,00	0,00	0,00	0,00	0,00	0,00	0,00
Outras operações		0,00	0,00	0,00	0,00	0,00	0,00	0,00	0,00	0,00	0,00	0,00	0,00	0,00	0,00
		0,00	0,00	0,00	0,00	0,00	0,00	0,00	0,00	0,00	0,00	0,00	0,00	0,00	0,00
POSIÇÃO NO FIM DO PERÍODO 31/12/2020		190 000,00	0,00	0,00	0,00	8 910,22	858,48	86 310,42	0,00	0,00	0,00	2 568,68	288 647,80	0,00	288 647,80

Demonstração individual das alterações no capital próprio período findo em 31 de Dezembro de 2021

Unidade monetária em euros (1)

DESCRIÇÃO	NOTAS	Capital Próprio atribuído aos detentores do capital da empresa-mãe											Interesses minoritários	Total do Capital Próprio	
		Capital Realizado	Acções (quotas) próprias	Outros instrumentos de capital próprio	Prémios de emissão	Reservas legais	Outras reservas	Resultados Transitados	Ajustamentos em activos financeiros	Excedentes de revalorização	Outras variações do capital próprio	Resultado líquido do período			Total
POSIÇÃO NO INÍCIO DO PERÍODO 31/12/2021		190 000,00	0,00	0,00	0,00	8 910,22	858,48	86 310,42	0,00	0,00	0,00	2 568,68	288 647,80	0,00	288 647,80
ALTERAÇÕES NO PERÍODO															
Primeira adopção de novo referencial contabilístico		0,00	0,00	0,00	0,00	0,00	0,00	0,00	0,00	0,00	0,00	0,00	0,00	0,00	0,00
Alterações de políticas contabilísticas		0,00	0,00	0,00	0,00	0,00	0,00	0,00	0,00	0,00	0,00	0,00	0,00	0,00	0,00
Diferenças de conversão de demonstrações financeiras		0,00	0,00	0,00	0,00	0,00	0,00	0,00	0,00	0,00	0,00	0,00	0,00	0,00	0,00
Realização de excedente de revalorização de activos fixos tangíveis e intangíveis		0,00	0,00	0,00	0,00	0,00	0,00	0,00	0,00	0,00	0,00	0,00	0,00	0,00	0,00
Excedentes de revalorização de activos fixos tangíveis e intangíveis e respectivas variações		0,00	0,00	0,00	0,00	0,00	0,00	0,00	0,00	0,00	0,00	0,00	0,00	0,00	0,00
Ajustamentos por impostos diferidos		0,00	0,00	0,00	0,00	0,00	0,00	0,00	0,00	0,00	0,00	0,00	0,00	0,00	0,00
Outras alterações reconhecidas no capital próprio		0,00	0,00	0,00	0,00	256,87	0,00	2 311,80	0,00	0,00	0,00	(2 568,67)	0,00	0,00	0,00
		0,00	0,00	0,00	0,00	256,87	0,00	2 311,80	0,00	0,00	0,00	(2 568,67)	0,00	0,00	0,00
RESULTADO LÍQUIDO DO PERÍODO												(190 574,54)	(190 574,54)	0,00	(190 574,54)
RESULTADO INTEGRAL		0,00	0,00	0,00	0,00	0,00	0,00	0,00	0,00	0,00	0,00	(193 143,21)	(190 574,54)	0,00	(190 574,54)
OPERAÇÕES COM DETENTORES DE CAPITAL NO PERÍODO															0,00
Realizações de capital		0,00	0,00	0,00	0,00	0,00	0,00	0,00	0,00	0,00	0,00	0,00	0,00	0,00	0,00
Realizações de prémios de emissão		0,00	0,00	0,00	0,00	0,00	0,00	0,00	0,00	0,00	0,00	0,00	0,00	0,00	0,00
Distribuições		0,00	0,00	0,00	0,00	0,00	0,00	0,00	0,00	0,00	0,00	0,00	0,00	0,00	0,00
Entradas para cobertura de perdas		0,00	0,00	0,00	0,00	0,00	0,00	0,00	0,00	0,00	0,00	0,00	0,00	0,00	0,00
Outras operações		0,00	0,00	0,00	0,00	0,00	0,00	0,00	0,00	0,00	0,00	0,00	0,00	0,00	0,00
		0,00	0,00	0,00	0,00	0,00	0,00	0,00	0,00	0,00	0,00	0,00	0,00	0,00	0,00
POSIÇÃO NO FIM DO PERÍODO 31/12/2021		190 000,00	0,00	0,00	0,00	9 167,09	858,48	88 622,22	0,00	0,00	0,00	(190 574,53)	98 073,26	0,00	98 073,26

DEMONSTRAÇÃO DOS FLUXOS DE CAIXA

ATIVIDADES OPERACIONAIS	2021	2020
Recebimentos de Clientes	658 491,11	525 602,87
Pagamentos a Fornecedores/Prestadores de serviços	-578 452,96	-530 486,05
Pagamentos ao Pessoal	-651 617,81	-573 556,43
Fluxo Gerado pelas Operações	-571 579,66	-578 439,61
Pagamento de Imposto s/Rendimento e S. Social	-391 583,67	-301 937,00
Outros Pag. Relativos à Atividade Operacional-IVA	-19 031,93	-26 816,62
Fluxo Gerado pelas Atividades Operacionais	-982 195,26	-907 193,23
Fluxo das Atividades Operacionais (1)	-982 195,26	-907 193,23
ATIVIDADES DE INVESTIMENTO		
Recebimentos Provenientes de :		
Investimentos Financeiros	0,00	0,00
Ativos Fixos Tangíveis	0,00	0,00
Ativos Fixos Intangíveis	0,00	0,00
Juros e Rendimentos Similares	0,00	0,00
	<u>0,00</u>	<u>0,00</u>
Pagamentos Respeitantes a :		
Investimentos Financeiros	0,00	0,00
Ativos Fixos Tangíveis	-25 071,10	-8 837,00
Ativos Fixos Intangíveis	0,00	0,00
	<u>-25 071,10</u>	<u>-8 837,00</u>
Fluxo das Atividades de Investimentos (2)	-25 071,10	-8 837,00
ATIVIDADES DE FINANCIAMENTO		
Recebimentos Provenientes de :		
Financiamentos Obtidos	0,00	0,00
Aumentos de Capital	0,00	0,00
Cobertura de prejuízos	0,00	0,00
Compensação pelo Défice de Exploração	780 000,00	1 126 674,00
	<u>780 000,00</u>	<u>1 126 674,00</u>
Pagamentos Respeitantes a:		
Financiamentos Obtidos	0,00	0,00
Amortizações de Contratos de Locação Financeira	0,00	0,00
Juros e Gastos Similares	0,00	0,00
Dividendos	0,00	0,00
Distribuição de Resultados ao Pessoal	0,00	0,00
Aquisição de Ações Próprias	0,00	0,00
	<u>0,00</u>	<u>0,00</u>
Fluxos das Atividades de Financiamento (3)	780 000,00	1 126 674,00
Variação de Caixa e dos seus Equivalentes (1+2+3)	-227 266,36	210 643,77
Caixa e seus Equivalentes Início do Período	316 938,90	106 295,13
Caixa e seus Equivalentes no Final do Período	89 672,54	316 938,90

EXECUÇÃO DO PLANO PLURIANUAL DE INVESTIMENTOS EM 2021

Código Plano		DESCRIÇÃO	Código Orçamento		IGP2021	EXECUÇÃO IGP 2021
Objetivo	Projeto		Centro Custo	Rubrica SNC	Euros	Euros
03	01	Equipamento informático	0102/03	426	3 500	3 144
03	02	Equipamento para C.E.S.	02	423	3 000	0
03	03	Aquisição de mobiliário	01a04	426	400	0
03	04	Reparação das juntas do fundo da Piscina	01	423	1 500	0
03	05	Substituição de circuitos em inox	02	423	1 500	0
03	06	Beneficiação do cais com caleira de limpeza	01	423	5 000	0
03	07	Pintura exterior do edifício	01	423	12 000	0
03	08	Pintura exterior do edifício	02	423	7 000	0
03	09	Reparação de infiltrações no piso -1	02	423	2 000	0
03	10	Tratamento anti corrosão da estrutura da nave	02	423	20 000	0
03	11	Reparação do piso	03	423	1 000	0
03	12	Aquisição de ar condicionado	0102	423	800	0
03	13	Aquisição de iluminação LED	0104	423	1 000	0
03	14	Substituição de areias dos filtros	0102	423	3 000	0
03	15	Controlador/doseador de produtos químicos	0102	423	2 500	0
03	16	Equipamento para higiene e segurança no trabalho	0102/03/04	423	2 500	0
03	17	Aquisição de sistema de marcação de ponto para trabalhadores	0102	423	0	1 700
03	18	Reparação do ar condicionado do ginásio	02	423	0	5 846
TOTAIS					66 700	10 690

NOTAS ANEXAS AO BALANÇO E DEMONSTRAÇÃO DE RESULTADOS, EM 31 DE DEZEMBRO DE 2021, CONFORME SISTEMA DE NORMALIZAÇÃO CONTABILÍSTICA

1. IDENTIFICAÇÃO DA ENTIDADE

Palmela Desporto, E. M., com sede na Rua Orlando Ribeiro, freguesia de Pinhal Novo e concelho de Palmela, tem como atividade principal a promoção do desenvolvimento desportivo e a gestão de equipamentos desportivos. Está inscrita na Conservatória do Registo Comercial de Palmela com o número de Pessoa Coletiva 504 706 675.

2. REFERENCIAL CONTABILÍSTICO DE PREPARAÇÃO DAS DEMONSTRAÇÕES FINANCEIRAS

2.1. As demonstrações financeiras apresentadas têm como referencial contabilístico o Sistema de Normalização Contabilístico (SNC), de acordo com o Decreto-Lei n.º 158/2009, de 13 de julho.

2.2. Indicação e justificação das disposições do SNC que, em casos excecionais, tenham sido derogadas e dos respetivos efeitos nas demonstrações financeiras, tendo em vista a necessidade destas darem uma imagem verdadeira e apropriada do ativo, do passivo e dos resultados da entidade

As demonstrações financeiras foram preparadas a partir dos livros e registos contabilísticos da sociedade, mantidos de acordo com as disposições do Sistema de Normalização Contabilística em vigor, com a flexibilidade permitida em função da situação concreta da empresa. Os pressupostos subjacentes, características qualitativas das demonstrações financeiras e normas contabilísticas adequadas foram aplicados com ponderação. As contas apresentadas expressam, com clareza, uma imagem verdadeira e apropriada do património, da posição financeira e dos resultados das operações realizadas no período a que se reportam. Adotaram-se, também, as práticas contabilísticas consignadas na legislação fiscal em vigor.

2.3. Indicação e comentário das contas do balanço e da demonstração dos resultados cujos conteúdos não sejam comparáveis com os do exercício anterior.

3. PRINCIPAIS POLÍTICAS CONTABILÍSTICAS

3.1. Bases de mensuração usadas na preparação das demonstrações financeiras

As demonstrações financeiras foram preparadas de acordo com o princípio do custo histórico, modificado pela aplicação do Justo Valor para os Ativos Financeiros registados na rubrica "Outros Instrumentos Financeiros - Ativos Financeiros." Foi, igualmente, aplicado o valor realizável líquido na rubrica de inventários.

- a) Inventários – Valorização ao custo de aquisição para as matérias-primas, subsidiárias e de consumo;
- b) Ativos Intangíveis – Os ativos intangíveis resumem-se a propriedade industrial, a qual se encontra valorizada ao custo de aquisição.
As amortizações são efetuadas utilizando o método da linha reta (Decreto Regulamentar n.º 25/2009), tendo sido aplicadas metade das taxas máximas permitidas;
- c) Ativos Fixos Tangíveis e Ativos não Correntes detidos para Venda – Valorização ao custo de aquisição.

As depreciações do Ativos Fixos Tangíveis são efetuadas utilizando o método da linha reta (Decreto Regulamentar n.º 25/2009), tendo sido aplicadas metade das taxas máximas permitidas;

- d) Locação Financeira – A Palmela Desporto, E. M. não tem bens em regime de locação financeira;
- e) Acréscimos e Deferimentos – A empresa regista nestas rubricas, de acordo com o princípio do acréscimo, as despesas e as receitas imputáveis ao presente exercício que apenas ocorrerão em exercícios futuros, bem como as despesas e as receitas que já ocorreram, mas que respeitam a exercícios futuros e que serão imputadas aos resultados de cada um desses exercícios pelo valor que lhes corresponde.

3.2. Outras políticas contabilísticas relevantes

As políticas contabilísticas apresentadas foram aplicadas de forma consistente com o previsto nas Normas Contabilísticas de Relato Financeiro (NCRF). Em cada Balanço é efetuada uma avaliação da existência de evidência objetiva de imparidade, nomeadamente da qual resulte um impacto adverso nos fluxos de caixa futuros estimados sempre que possa ser medido de forma fiável.

3.3. Juízos de valor que o órgão de gestão fez no processo de aplicação das políticas contabilísticas e que tiveram maior impacto nas quantias reconhecidas nas demonstrações financeiras

3.4. Principais pressupostos relativos ao futuro (envolvendo risco significativo de provocar ajustamento material nas quantias escrituradas de ativos e passivos durante o ano financeiro seguinte)

As demonstrações financeiras foram preparadas numa perspetiva de continuidade não tendo a entidade intenção nem a necessidade de liquidar ou reduzir drasticamente o nível das suas operações.

3.5. Principais fontes de incerteza das estimativas (envolvendo risco significativo de provocar ajustamento material nas quantias escrituradas de ativos e passivos durante o ano financeiro seguinte).

Não existem situações que afetem ou coloquem algum grau de incerteza materialmente relevante nas estimativas previstas nas demonstrações financeiras.

4. FLUXOS DE CAIXA

4.1. Desagregação dos valores inscritos na rubrica de caixa e em depósitos bancários

	31-12-2021	31-12-2020
Caixa:	329,53 €	134,46 €
Total	329,53 €	134,46 €
DO-Novo Banco	67 275,60 €	316 804,44 €
DO-Millenniumbcp	22 067,41 €	0,00 €
Total	89 343,01 €	316 804,44 €
Total Caixa e Depósitos	89 672,54 €	316 938,90 €

5. POLÍTICAS CONTABILÍSTICAS, ALTERAÇÕES NAS ESTIMATIVAS CONTABILÍSTICAS E ERROS

5.1. Aplicação inicial da disposição de uma NCRF com efeitos no período corrente ou em qualquer período anterior, ou com possíveis efeitos em períodos futuros.

Não aplicável.

5.2. Alteração voluntária em políticas contabilísticas com efeitos no período corrente ou em qualquer período anterior (sendo impraticável determinar a quantia de ajustamento), ou com possíveis efeitos em períodos futuros.

Não existiram alterações de políticas contabilísticas.

5.3. Alterações em estimativas contabilísticas com efeito no período corrente ou que se espera que tenham efeito em futuros períodos.

Não existiram alterações de estimativas contabilísticas.

5.4. Erros materiais de períodos anteriores.

Não existem erros materiais de períodos anteriores de forma a serem corrigidos.

6. PARTES RELACIONADAS

6.1. Relacionamentos com empresas-mãe

A Câmara Municipal de Palmela é detentora de 100 % do Capital Social.

6.2. Remunerações do pessoal da gestão

- a) Total de remunerações: 42.158,78 euros referente ao Conselho de Gestão;
- b) Total de benefícios de curto prazo dos trabalhadores: 13.610,64 euro referente ao seguro de saúde para todos os trabalhadores;
- c) Total de benefícios pós-emprego:
Não se registou;
- d) Total de outros benefícios de longo prazo:
Não se aplica;
- e) Total de benefícios por cessação de emprego:
Não se registou;
- f) Total de pagamentos com base em ações:
Não se aplica.

6.3. Transações entre partes relacionadas

- a) Verificaram-se transações entre a Palmela Desporto, E. M. e a Câmara Municipal de Palmela no âmbito dos contratos-programa de fornecimento de serviços de programas educativos e desportivos municipais e do contrato-programa de indemnizações compensatórias pela gestão dos equipamentos desportivos municipais.
- b) Transações e saldos pendentes:
 - i) Transacionaram-se 28.413,50 euros, relativos a fornecimento de serviços relacionado com o fornecimento de água, saneamento básico e resíduos sólidos aos quatro equipamentos desportivos e 780.000,00 euros, relativos ao contrato-programa de subsídio à exploração de serviços de interesse geral no contexto de gestão dos equipamentos desportivos municipais para o ano de 2021;
 - ii) Ficou pendente o valor de 4.593,11 euros, relativo a faturas de fornecimento de serviço de água referente ao mês de dezembro de 2021, tendo o contrato-programa de subsídio à exploração de serviços de interesse geral no contexto de gestão dos equipamentos desportivos municipais para o ano de 2021, sido totalmente executado.

7. ATIVOS FIXOS TANGÍVEIS

7.1. Divulgações sobre ativos fixos tangíveis

a) Critérios de mensuração usados para determinar a quantia escriturada bruta:

Os ativos fixos tangíveis encontram-se registados ao custo de aquisição deduzidos das respetivas depreciações acumuladas e perdas por imparidade;

Os custos subsequentes são reconhecidos como ativos fixos tangíveis apenas se for provável que deles resultarão benefícios económicos futuros. As despesas com manutenção e reparação são reconhecidas de acordo com o princípio do acréscimo;

Os ativos fixos tangíveis encontram-se registados ao custo de aquisição deduzido das respetivas depreciações acumuladas.

b) Métodos de depreciação usados:

As depreciações dos ativos tangíveis são calculadas numa base sistemática segundo o método das quotas constantes.

c) Vidas úteis ou as taxas de depreciação usadas:

As taxas de depreciação praticadas correspondem às taxas mínimas previstas no Decreto Regulamentar n.º 25/2009.

d) Quantia escriturada bruta e depreciação acumulada no início e no fim do período:

Rubricas	Situação Inicial			Situação Final		
	Quantia Bruta	Depreciações e Imparidades acumuladas	Quantia escriturada	Quantia Bruta	Depreciações e Imparidades acumuladas	Quantia escriturada
Terrenos e recursos naturais	0,00 €	0,00 €	0,00 €	0,00 €	0,00 €	0,00 €
Edifícios e outras construções	323 293,99 €	143 558,12 €	179 735,87 €	323 293,99 €	156 795,17 €	166 498,82 €
Equipamento básico	412 545,48 €	323 121,09 €	89 424,39 €	420 089,08 €	337 734,30 €	82 354,78 €
Equipamento de transporte	38 260,99 €	22 952,10 €	15 308,89 €	38 260,99 €	27 734,72 €	10 526,27 €
Equipamento administrativo	147 053,24 €	118 889,72 €	28 163,52 €	150 199,72 €	128 143,86 €	22 055,86 €
Equipamentos biológicos	0,00 €	0,00 €	0,00 €	0,00 €	0,00 €	0,00 €
Outros activos fixos tangíveis	105 627,58 €	63 131,90 €	42 495,68 €	105 627,58 €	67 015,96 €	38 611,62 €
Investimentos em Curso	0,00 €	0,00 €	0,00 €	0,00 €	0,00 €	0,00 €
Total	1 026 781,28 €	671 652,93 €	355 128,35 €	1 037 471,36 €	717 424,01 €	320 047,35 €

e) Reconciliação da quantia escriturada no início e no fim do período mostrando as adições, as revalorizações, as alienações, os ativos classificados como detidos para venda, as depreciações acumuladas, as perdas de imparidade e suas reversões e outras alterações:

Rubricas	Quantia escriturada inicial	Adições	Revalorizações	Alienações	Depreciações Acumuladas	Perdas imparidade	Saldo Final
Terrenos e recursos naturais	0,00 €	0,00 €	0,00 €	0,00 €	0,00 €	0,00 €	0,00 €
Edifícios e outras construções	323 293,99 €	0,00 €	0,00 €	0,00 €	156 795,17 €	0,00 €	166 498,82 €
Equipamento básico	412 545,48 €	7 543,60 €	0,00 €	0,00 €	337 734,30 €	0,00 €	82 354,78 €
Equipamento de transporte	38 260,99 €	0,00 €	0,00 €	0,00 €	27 734,72 €	0,00 €	10 526,27 €
Equipamento administrativo	147 053,24 €	3 146,48 €	0,00 €	0,00 €	128 143,86 €	0,00 €	22 055,86 €
Equipamentos biológicos	0,00 €	0,00 €	0,00 €	0,00 €	0,00 €	0,00 €	0,00 €
Outros activos fixos tangíveis	105 627,58 €	0,00 €	0,00 €	0,00 €	67 015,96 €	0,00 €	38 611,62 €
Ativos fixos detidos para venda	0,00 €	0,00 €	0,00 €	0,00 €	0,00 €	0,00 €	0,00 €
Investimentos em curso	0,00 €	0,00 €	0,00 €	0,00 €	0,00 €	0,00 €	0,00 €
Total	1 026 781,28 €	10 690,08 €	0,00 €	0,00 €	717 424,01 €	0,00 €	320 047,35 €

7.2. Existência e quantias de restrições de titularidade de ativos fixos tangíveis dados como garantia de passivos.

Não existe.

7.3. Quantia de dispêndios reconhecida na quantia escriturada de cada um dos seguintes itens do ativo fixo tangível no decurso da sua construção.

Não existe.

7.4. Quantia de compromissos contratuais para aquisição de ativos fixos tangíveis.

Não existe.

7.5. Quantia incluída nos resultados, relativa a compensação de terceiros por itens do ativo fixo tangível com imparidade, perdidos ou cedidos.

Não existe.

7.6. Depreciação, reconhecida nos resultados ou como parte de um custo de outros ativos, durante um período.

Não existe.

7.7. Depreciações no período e acumuladas.

DEPRECIÇÕES

Rubricas	2021	Acumuladas
Terrenos e Recursos Naturais	0,00 €	0,00 €
Edifícios e Outras Construções	13 237,05 €	156 795,17 €
Equipamento Básico	14 613,21 €	337 734,30 €
Equipamento de Transporte	4 782,62 €	27 734,72 €
Equipamento Administrativo	9 254,14 €	128 143,86 €
Equipamentos Biológicos	0,00 €	0,00 €
Outros Ativos Fixos Tangíveis	3 884,06 €	67 015,96 €
Total	45 771,08 €	717 424,01 €

7.8. Ativo Fixo Tangível expresso por quantias revalorizadas.

Não existem reavaliações.

8. ATIVOS NÃO CORRENTES DETIDOS PARA VENDA E UNIDADES OPERACIONAIS DESCONTINUADAS

8.1. Operações descontinuadas:

- a) Quantia de resultados reconhecida no período: não se aplica;
- b) Decomposição e análise da quantia de resultados reconhecida no período: não se aplica;
- c) Fluxos de caixa líquidos atribuíveis às atividades de exploração, investimento e financiamento das unidades operacionais descontinuadas: não se aplica.

8.2. Componente que se deixou de classificar como detido para venda.

Resultados do componente, anteriormente apresentados nas unidades operacionais descontinuadas, que foram reclassificados e incluídos no rendimento das unidades operacionais em continuação para todos os períodos apresentados: não se aplica.

8.3. Ativos não correntes (ou grupos para alienação) classificados como detidos para venda, ou vendidos, no período: não se aplica.

8.4. Descrição dos factos e circunstâncias que, no período, levaram à decisão de alterar o plano de vendas de ativo não corrente (ou grupo para alienação): não se aplica.

9. INSTRUMENTOS FINANCEIROS

As categorias de ativos e passivos financeiros em 2020 e em 2021 são detalhadas conforme se segue:

	31-12-2021	31-12-2020
Clientes	52 538,60 €	21 480,33 €
Fornecedores	128 073,86 €	118 011,64 €
Outros ativos financeiros	4 280,29 €	2 450,19 €
Outras contas a receber	2 545,00 €	1 210,00 €
Outras contas a pagar	206 363,06 €	258 390,40 €
Diferimentos	0,00 €	295,83 €

10. ESTADO E OUTROS ENTES PÚBLICOS

Em 2020 e em 2021 as rubricas estado e outros entes públicos apresentavam a seguinte composição:

	31-12-2021	31-12-2020
Ativo	3 150,00 €	16 179,39 €
Passivo	42 350,09 €	51 960,34 €

11. CUSTOS DE EMPRÉSTIMOS OBTIDOS

11.1. Política contabilística adotada nos custos dos empréstimos obtidos.

Os juros de empréstimos diretamente atribuíveis à aquisição ou construção de ativos que se qualificam são capitalizados como parte do custo desses ativos. Um ativo que se qualifica é um ativo que necessita de um período de tempo substancial para estar disponível para uso ou para venda.

11.2. Quantia de custos de empréstimos obtidos capitalizada durante o período.

11.3. Taxa de capitalização usada para determinar a quantia do custo dos empréstimos obtidos elegíveis para capitalização.

Não foram capitalizados custos de empréstimos obtidos.

12. PROPRIEDADES DE INVESTIMENTO

Não existem propriedades de investimento.

13. IMPARIDADE DE ATIVOS

a) Não foram reconhecidas reversões de perdas por imparidade de dívidas a receber de clientes durante o período de 2021;

b) Quantia de perdas por imparidade em ativos revalorizados reconhecidas diretamente no capital próprio durante o período.

Não existem perdas por imparidade em ativos revalorizados;

c) Quantia de reversões de perdas por imparidade em ativos revalorizados reconhecidas diretamente no capital próprio durante o período.

Não existem.

14. INVENTÁRIOS

14.1. Políticas contabilísticas adotadas na mensuração dos inventários e fórmula de custeio usada.

Os inventários são valorizados ao seu custo de aquisição. O custo dos inventários inclui todos os custos de compra, custos de conversão e outros incorridos para colocar os inventários no seu local e na sua condição atual.

14.2. Quantia total escriturada de inventários e quantia escriturada em classificações apropriadas.

Inventários	31/12/2021	31/12/2020
Mercadorias		
Matérias-Primas, subsidiárias e de consumo	2 626,50 €	3 327,20 €
Produtos acabados e intermédios		
Subprodutos, desperdícios, resíduos e refugos		
Produtos e trabalhos em curso		
Ativos biológicos		
Total	2 626,50 €	3 327,20 €

14.3. Quantia de inventários escriturada pelo justo valor menos os custos de vender: Não se aplica.

14.4. Quantia de inventários reconhecida como um gasto durante o período.

Inventários	Consumos	Imparidades	Outras Perdas
Mercadorias			
Matérias-Primas, subsidiárias e de consumo	12 941,93 €		
Produtos acabados e intermédios			
Subprodutos, desperdícios, resíduos e refugos			
Produtos e trabalhos em curso			
Activos biológicos			
Total	12 941,93 €	0,00 €	0,00 €

Demonstração do custo das mercadorias vendidas e das matérias consumidas:

Movimentos	Mercadorias	Mat.-primas, subsid. consumo
Inventários iniciais		3 327,20 €
Compras		12 241,23 €
Regularização de inventários		0,00 €
Inventários Finais		2 626,50 €
Custos do Exercício:	0,00 €	12 941,93 €

14.5. Quantia de reversão de ajustamento reconhecida como uma redução na quantia de inventários reconhecida como gasto do período.

Não existem reversões de ajustamentos.

14.6. Circunstâncias ou acontecimentos que conduziram à reversão de um ajustamento de inventários.

Não aplicável.

14.7. Quantia escriturada de inventários dados como penhor de garantia a passivos.

Não aplicável.

15. CONTRATOS DE CONSTRUÇÃO

Não existem contratos de construção.

16. RÉDITO

16.1. Políticas contabilísticas adotadas para o reconhecimento do rédito incluindo os métodos adotados para determinar a fase de acabamento de transações que envolvem a prestação de serviços.

O rédito encontra-se mensurado pelo justo valor da retribuição recebida ou a receber, tendo em consideração a quantia de quaisquer descontos comerciais e de quantidade concedidos pela

sociedade. O rédito compreende os montantes faturados na prestação de serviços líquidos de impostos sobre o valor acrescentado, abatimentos e descontos. No caso das prestações de serviços tendo o rédito sido associado com a transação foi reconhecido com referência à fase de acabamento da transação à data do balanço.

16.2. Quantia de cada categoria significativa de rédito reconhecida durante o período incluindo o rédito proveniente de:

Categoria	Mercado Interno	Mercado externo
Venda de bens	0,00 €	0,00 €
Prestação de serviços	522 227,30 €	0,00 €
Outros rendimentos e ganhos	62 944,72 €	0,00 €
Reversões de clientes	0,00 €	0,00 €
Subsídios de outras entidades	93,50 €	0,00 €
Compensação pelo Défice de Exploração	780 000,00 €	0,00 €
Total	1 365 265,52 €	0,00 €

16.3. O subsídio à exploração no valor de 780.000,00€ resulta da aprovação de um contrato programa pela prestação de serviços de interesse geral, no contexto da gestão dos equipamentos desportivos sob responsabilidade da Palmela Desporto, E.M., celebrado com a Câmara Municipal de Palmela.

17. PROVISÕES, PASSIVOS CONTINGENTES E ATIVOS CONTINGENTES

Divulgações para cada classe de provisão.
Não existem provisões.

18. SUBSÍDIOS DO GOVERNO E APOIOS DO GOVERNO

Não existem subsídios e apoios do governo.

19. EFEITOS DE ALTERAÇÕES EM TAXAS DE CÂMBIO

Não existem efeitos de alterações de taxas de câmbio em virtude da moeda ser o euro e apenas se verificarem operações no mercado nacional.

20. ACONTECIMENTOS APÓS A DATA DO BALANÇO

20.1. Autorização para emissão:

As demonstrações financeiras foram autorizadas e emitidas pelo Conselho de Gestão em 28 de fevereiro de 2021.

20.2. Atualização da divulgação acerca de condições à data do balanço.

Não foram recebidas informações após a data do balanço acerca de condições que existiam à data do balanço.

21. INSTRUMENTOS FINANCEIROS

Políticas contabilísticas.

21.1. Existe no Novo Banco uma conta corrente caucionada no montante de 50.000 euros, de apoio à tesouraria, aprovada pelo Conselho de Gestão não tendo sido utilizada durante o ano de 2019.

21.2. Ganhos líquidos e perdas líquidas reconhecidas de:

Fornecimentos e Serviços Externos	31/12/2021	31/12/2020
Subcontratos		
Serviços Especializados		
Trabalhos Especializados/Contratos	42 646,51 €	44 014,22 €
Publicidade e Propaganda	2 572,40 €	10 278,87 €
Vigilância e Segurança	3 027,24 €	4 745,60 €
Honorários	53 607,74 €	132 253,08 €
Despesas covid_19	1 296,11 €	756,84 €
Conservação e Reparação	34 084,37 €	24 101,33 €
Outros	13 634,70 €	13 419,39 €
Materiais		
Ferramentas e ut. desg. rápido	1 041,69 €	910,89 €
Livros e documentação técnica	0,00 €	0,00 €
Material de escritório	2 971,80 €	2 627,26 €
Artigos para oferta	0,00 €	0,00 €
Outros	0,00 €	0,00 €
Energia e Fluidos		
Electricidade	87 428,36 €	66 461,66 €
Gás	61 935,01 €	53 613,31 €
Água	26 546,82 €	35 250,43 €
Combustível - viaturas	3 656,43 €	2 155,53 €
Deslocações, estadas e transportes		
Deslocações e estadas	2 644,11 €	1 480,45 €
Transportes de pessoal	0,00 €	0,00 €
Transportes de mercadorias	0,00 €	0,00 €
Outros	0,00 €	0,00 €
Serviços diversos		
Rendas e alugueres	0,00 €	0,00 €
Comunicação	9 167,41 €	9 103,32 €
Seguros	5 342,93 €	7 047,51 €
Royalties	0,00 €	0,00 €
Contencioso e notariado	539,00 €	1 869,42 €
Despesas de representação	4 110,17 €	4 357,72 €
Limpeza, higiene e conforto	23 372,16 €	28 147,64 €
Serviços bancários	885,37 €	4 260,83 €
Total	380 510,33 €	446 855,30 €

Gastos com Pessoal	31/12/2021	31/12/2020
Remunerações dos Órgãos Sociais	42 158,78 €	42 355,11 €
Remunerações do Pessoal	714 139,28 €	620 271,10 €
Indemnizações	77 296,14 €	56 506,77 €
Encargos sobre remunerações	201 565,04 €	179 738,26 €
Outros benefícios/ Seguro de Saude	13 610,64 €	13 384,36 €
Medicina no trabalho e Seguro acidentes	10 880,60 €	6 040,00 €
Subsidio alimentação/Outros	50 859,29 €	55 440,88 €
Total	1 110 509,77 €	973 736,48 €

21.3. Total de rendimento de juros e total de gasto de juros para ativos e passivos financeiros não mensurados ao justo valor com contrapartida em resultados.

Gastos e Perdas	2021	2020
Juros Suportados	86,35 €	0,00 €
Outros Gastos e perdas	6 020,60 €	71 447,24 €
Total	6 106,95 €	71 447,24 €

a) O valor de outros gastos e perdas deve-se entre outros a impostos indiretos, multas não fiscais e despesas com atrasos de pagamentos

Rendimentos e Ganhos	2021	2020
Publicidade e Patrocínios	10 907,36 €	7 774,75 €
Seguro para clientes	29 519,28 €	20 313,78 €
Artigos desportivos	2 100,06 €	846,76 €
Contrato inserção IEFP	19 918,13 €	5 275,86 €
Outros - Alienações de sucata e alugueres de	499,89 €	569,45 €
Total	62 944,72 €	34 780,60 €

21.4. O capital social, no montante de 190.000 euros, encontra-se integralmente realizado e registado na Conservatória do Registo Comercial de Palmela.

21.5. No exercício de 2021 não houve qualquer aumento de capital.

22. BENEFÍCIOS DOS EMPREGADOS

Não existiram benefícios pós-emprego e de longo prazo.

Pinhal Novo, 28 de fevereiro de 2022

O CONSELHO DE GESTÃO

José Manuel Duarte Barreto, Presidente

Carlos Manuel Rebocho Vilas, Vogal

Regina Margarida Batalha Marques, Vogal